

DOCTORADO EN ESTUDIOS
DE POBLACIÓN


www.uaeh.edu.mx/colpos



PARTICIPACIÓN
ECONÓMICA DEL

ADULTO MAYOR EN MÉXICO

Cambio social ante procesos del desarrollo



Martha Areli
Alonso Álvarez

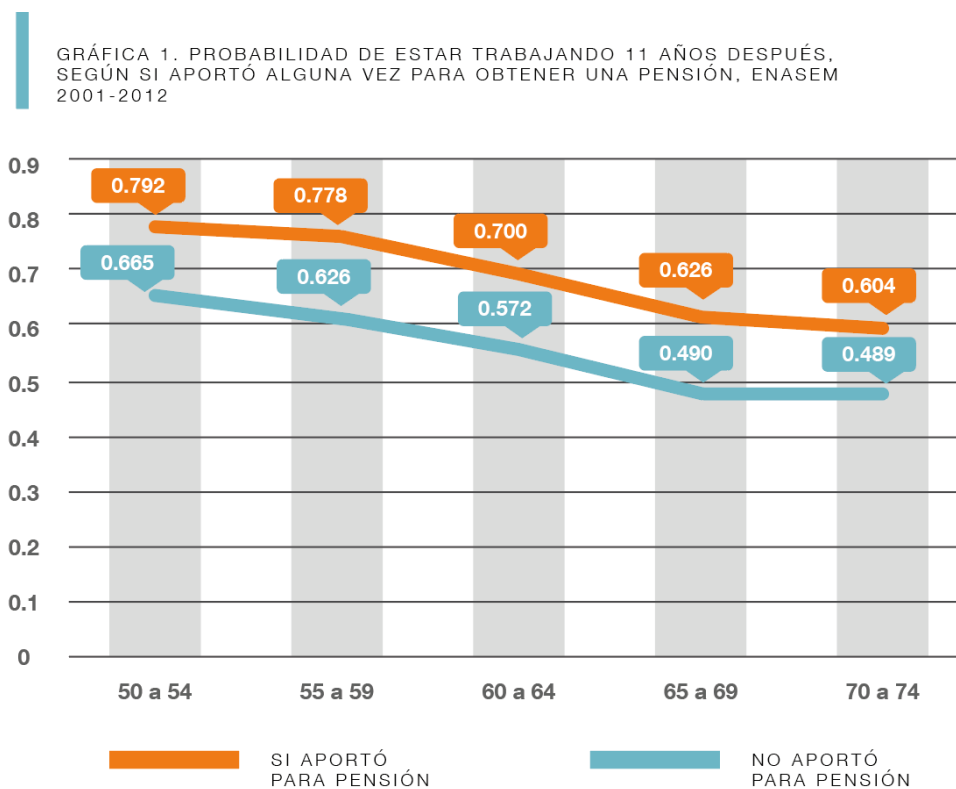
Actualmente 9.8 por ciento del total de la PEA en México está conformada por hombres y mujeres adultos mayores.

De acuerdo con la ENASEM (2012) las mujeres de 60 y más que trabajan son el 30.2% mientras que los hombres representan el 69.8%

De estos:

- 72.03% tiene un empleo informal
- 74.44% no cuenta con ninguna prestación laboral
- 65.95% gana menos de un salario mínimo

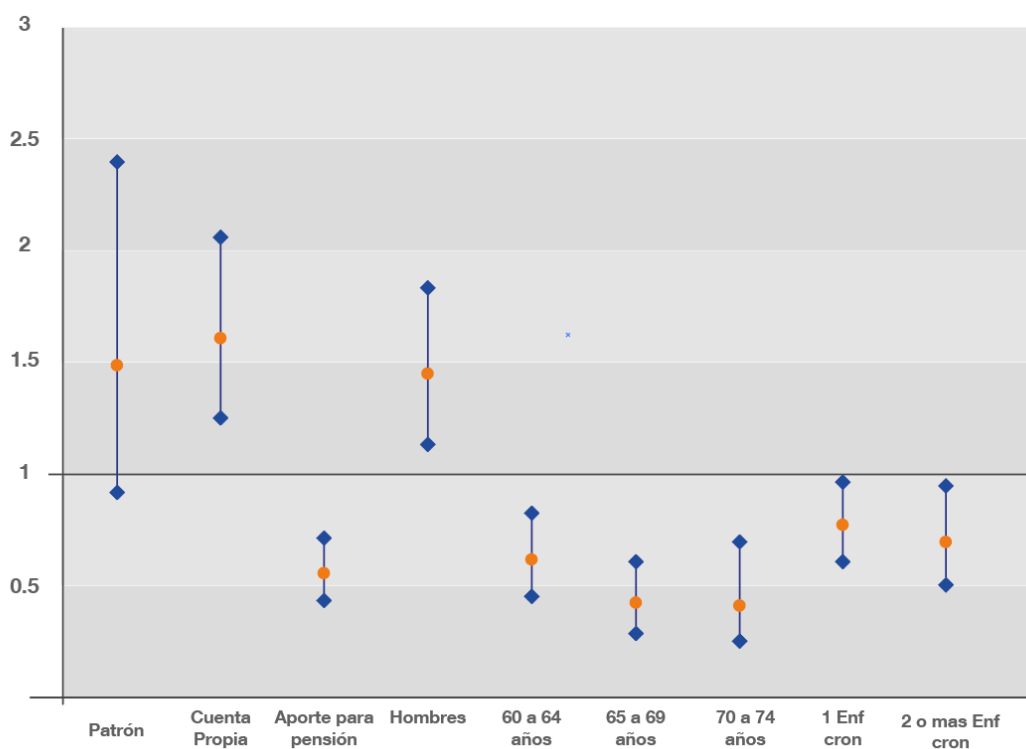
El aporte a pensión juega un papel muy importante con respecto a continuar trabajando o no después de la edad de retiro como se observa en la gráfica 1.



Fuente: Elaboración propia con base en ENASEM 2001-2012.

Los principales factores económicos, sociodemográficos y de salud que aumentan la probabilidad (razón de momios) de continuar trabajando en la vejez son ser patrón de alguna actividad económica, trabajador por cuenta propia, así como ser hombre, tal como se observan en la gráfica 2.

GRÁFICA 2 RAZÓN DE MOMIOS DE LAS VARIABLES QUE RESULTARON SIGNIFICATIVAMENTE ASOCIADAS CON ESTAR TRABAJANDO 11 AÑOS DESPUÉS, ENASEM 2001 Y 2012.



Fuente: Elaboración propia con base en ENASEM 2001-2012.

De acuerdo con la historia laboral de la muestra de estudio de ENASEM 2001-2012 se indica que:

1. Los que iniciaron su vida laboral de manera temprana en edades de entre los 5 y 10 años, 70.21 por ciento siguen trabajando.
2. Los que comenzaron a trabajar a edades medias, entre 10 y 18 años solo el 68.9 por ciento continúa en el mercado laboral.
3. Mientras que los que comenzaron a una edad tardía, mayores de 24 años el 64.58 por ciento sigue trabajando.

DOCTORADO EN ESTUDIOS DE POBLACIÓN



COLEGIO DE
POSGRADO



depo@uaeh.edu.mx

www.uaeh.edu.mx/campus/icshu/oferta/doctorados/doc_estudiosdepoblacion