






Universidad Autónoma del Estado de Hidalgo
Estado de Actividades del 1° de Enero al 30 de Noviembre de 2019


	Noviembre 2019	Diciembre 2018
INGRESOS Y OTROS BENEFICIOS		
Ingresos de Gestión	\$ 488,453,444.02	\$ 249,324,508.00
Impuestos	0.00	0.00
Cuotas y Aportaciones de Seguridad Social	0.00	0.00
Contribuciones de Mejoras	0.00	0.00
Derechos	0.00	0.00
Productos	160,292,212.04	0.00
Aprovechamientos	0.00	0.00
Ingresos por Venta de Bienes y Prestación de Servicios	328,161,231.98	249,324,508.00
Participaciones, Aportaciones, Convenios, Incentivos Derivados de la Colaboración Fiscal, Fondos Distintos de Aportaciones, Transferencias, Asignaciones, Subsidios y Subvenciones, y Pensiones y Jubilaciones	\$ 2,305,036,234.57	\$ 2,336,108,801.15
Participaciones, Aportaciones, Convenios, Incentivos Derivados de la Colaboración Fiscal y Fondos Distintos de Aportaciones	5,698,575.26	144,463,580.89
Transferencias, Asignaciones, Subsidios y Subvenciones, y Pensiones y Jubilaciones	2,299,337,659.31	2,191,645,220.26
Otros Ingresos y Beneficios	\$ 52,691,328.19	\$ 90,782,760.38
Ingresos Financieros	58.30	77,614,006.02
Incremento por Variación de Inventarios	0.00	0.00
Disminución del Exceso de Estimaciones por Pérdida o Deterioro u Obsolescencia	0.00	0.00
Disminución del Exceso de Provisiones	0.00	0.00
Otros Ingresos y Beneficios Varios	52,691,269.89	13,168,754.36
Total de Ingresos y Otros Beneficios	\$ 2,846,181,006.78	\$ 2,676,216,069.53
GASTOS Y OTRAS PÉRDIDAS		
Gastos de Funcionamiento	\$ 1,493,801,259.77	\$ 1,933,798,914.48
Servicios Personales	1,197,272,328.62	1,459,311,322.63
Materiales y Suministros	38,127,115.34	71,812,733.03
Servicios Generales	258,401,815.81	402,674,858.82
Transferencias, Asignaciones, Subsidios y Otras Ayudas	\$ 148,908,821.33	\$ 245,166,220.34
Transferencias Internas y Asignaciones al Sector Público	127,747,644.00	218,178,179.08
Transferencias al Resto del Sector Público	0.00	0.00
Subsidios y Subvenciones	0.00	0.00
Ayudas Sociales	10,030,123.33	15,357,033.26
Pensiones y Jubilaciones	0.00	0.00
Transferencias a Fideicomisos, Mandatos y Contratos Análogos	0.00	0.00
Transferencias a la Seguridad Social	0.00	0.00
Donativos	11,131,054.00	11,631,008.00
Transferencias al Exterior	0.00	0.00
Participaciones y Aportaciones	\$ 0.00	\$ 0.00
Participaciones	0.00	0.00
Aportaciones	0.00	0.00
Convenios	0.00	0.00
Intereses, Comisiones y Otros Gastos de la Deuda Pública	\$ 0.00	\$ 0.00
Intereses de la Deuda Pública	0.00	0.00
Comisiones de la Deuda Pública	0.00	0.00
Gastos de la Deuda Pública	0.00	0.00
Costo por Coberturas	0.00	0.00
Apoyos Financieros	0.00	0.00
Otros Gastos y Pérdidas Extraordinarias	\$ 96,483,185.01	\$ 117,933,806.84
Estimaciones, Depreciaciones, Deterioros, Obsolescencia y Amortizaciones	96,468,482.82	113,534,976.65
Provisiones	0.00	0.00
Disminución de Inventarios	0.00	0.00
Aumento por Insuficiencia de Estimaciones por Pérdida o Deterioro u Obsolescencia	0.00	0.00
Aumento por Insuficiencia de Provisiones	0.00	0.00
Otros Gastos	14,702.19	4,398,830.19
Inversión Pública	\$ 0.00	\$ 0.00
Inversión Pública no Capitalizable	0.00	0.00
Total de Gastos y Otras Pérdidas	\$ 1,739,193,266.11	\$ 2,296,898,941.66
Resultados del Ejercicio (Ahorro/Desahorro)	\$ 1,106,987,740.67	\$ 379,317,127.86


"Bajo protesta de decir verdad declaramos que los Estados Financieros y sus Notas, son razonablemente correctos y son responsabilidad del emisor"


C.P.C. Luis Enrique Rodríguez Castañeda
Auditor Externo
Reg. A.G.A.F.F. 10265


Mtro. Adolfo Pontigo Loyola
Rector


L.C. Gabriela Mejía Valencia
Coordinadora de Administración
y Finanzas


C.P. Ramiro Mendoza Cano
Contralor General


Mtra. Maricela Escárrega Ramirez
Directora de Recursos Financieros