



Oficio No. 614/2026

Dr. Carlos Iván Moreno Arellano
Director General de Educación Superior Universitaria e Intercultural
Subsecretaría de Educación Superior
Presente

At'n: C. P. Oscar Ortega Cortés
Director de Subsidio a
Universidades

En atención a su oficio número 511/2026-0657-24 relacionado con el Artículo 37 Fracciones I, II, III, IV y V del Presupuesto de Egresos de la Federación para el Ejercicio Fiscal 2026, informo a usted que se ha cargado en el *Sistema de Gestión U006* la información correspondiente al **primer trimestre 2026**.

Sin otro particular por el momento, me es propicia la oportunidad para reiterarle mi más distinguida consideración y respeto.



Atentamente
"Amor, Orden y Progreso"
Pachuca de Soto, Hgo., 08 de abril de 2026

Dr. Octavio Castillo Acosta
Rector



C.c.p.-Archivo.
OCA/CGC/mgrl

"Amor, Orden y Progreso"



Torres de Rectoría, 7° Piso, Carretera Pachuca-Actopan,
km. 4.5, Col. Campo de Tiro, Pachuca de Soto, Hidalgo;
México. C.P. 42039
Teléfono: 771 71 72000 Ext. 10001 y 10021
rectoria@uaeh.edu.mx

uaeh.edu.mx



Artículo 37
Fracciones I, II, III, IV y V

Primer trimestre 2026



Presupuesto de Egresos de la Federación para el Ejercicio Fiscal 2026

Artículo 37 Fracción I

Programas y cumplimiento de metas

Enero - Marzo 2026

DESTINO DE LOS RECURSOS FEDERALES QUE RECIBEN UNIVERSIDADES E INSTITUCIONES DE EDUCACIÓN MEDIA SUPERIOR Y SUPERIOR

En términos del artículo 37, fracción I del Decreto de Presupuesto de Egresos de la Federación para el Ejercicio Fiscal 2026

Programas y cumplimiento de metas

La información presentada es acumulada al periodo que se reporta

Enero- Diciembre 2026

Fracción I

Nombre de la Universidad	Programas PEF/2026	PRIMER TRIMESTRE DEL 2026				SEGUNDO TRIMESTRE DEL 2026				TERCER TRIMESTRE DEL 2026			CUARTO TRIMESTRE DEL 2026				
		LOS PROGRAMAS A LOS QUE SE DESTINEN LOS RECURSOS FEDERALES (MILES DE PESOS)			NOTA	LOS PROGRAMAS A LOS QUE SE DESTINEN LOS RECURSOS FEDERALES (MILES DE PESOS)			NOTA	LOS PROGRAMAS A LOS QUE SE DESTINEN LOS RECURSOS FEDERALES (MILES DE PESOS)			NOTA	LOS PROGRAMAS A LOS QUE SE DESTINEN LOS RECURSOS FEDERALES (MILES DE PESOS)			
		Enero	Febrero	Marzo		Abril	Mayo	Junio		Julio	Agosto	Septiembre		Octubre	Noviembre	Diciembre	
U . A . d e i E d o . d e H i d a l i g o	SUBSIDIOS PARA ORGANISMOS DESCENTRALIZADOS ESTATALES U006	A	0.00	0.00	666,199.00		666,199.00	666,199.00	666,199.00		666,199.00	666,199.00	666,199.00		666,199.00	666,199.00	666,199.00
		R/M	0.00	0.00	666,199.00		0.00	0.00	0.00		0.00	0.00	0.00		0.00	0.00	0.00
	EXTRAORDINARIO U006	A	0.00	0.00	0.00		0.00	0.00	0.00		0.00	0.00	0.00		0.00	0.00	0.00
		R/M	0.00	0.00	0.00		0.00	0.00	0.00		0.00	0.00	0.00		0.00	0.00	0.00
	RENDIMIENTOS FINANCIEROS U006	A	0.00	0.00	0.04		0.04	0.04	0.04		0.04	0.04	0.04		0.04	0.04	0.04
		R/M	0.00	0.00	0.04		0.00	0.00	0.00		0.00	0.00	0.00		0.00	0.00	0.00
	PROGRAMA PARA EL DESARROLLO PROFESIONAL DOCENTE (PRODEP) S247	A	0.00	0.00	0.00		0.00	0.00	0.00		0.00	0.00	0.00		0.00	0.00	0.00
		R/M	0.00	0.00	0.00		0.00	0.00	0.00		0.00	0.00	0.00		0.00	0.00	0.00
AAA	A	0.00	0.00	0.00		0.00	0.00	0.00		0.00	0.00	0.00		0.00	0.00	0.00	
	R/M	0.00	0.00	0.00		0.00	0.00	0.00		0.00	0.00	0.00		0.00	0.00	0.00	
BBB	A	0.00	0.00	0.00		0.00	0.00	0.00		0.00	0.00	0.00		0.00	0.00	0.00	
	R/M	0.00	0.00	0.00		0.00	0.00	0.00		0.00	0.00	0.00		0.00	0.00	0.00	
CCC	A	0.00	0.00	0.00		0.00	0.00	0.00		0.00	0.00	0.00		0.00	0.00	0.00	
	R/M	0.00	0.00	0.00		0.00	0.00	0.00		0.00	0.00	0.00		0.00	0.00	0.00	
SUMA DEL MES			0.00	0.00	666,199.04		0.00	0.00	0.00		0.00	0.00	0.00		0.00	0.00	0.00
SUMAS ACUMULADAS			0.00	0.00	666,199.04		666,199.04	666,199.04	666,199.04		666,199.04	666,199.04	666,199.04		666,199.04	666,199.04	666,199.04
ACUMULADO DEL TRIMESTRE					666,199.04				0.00				0.00				0.00

Mtra. Consuelo Coyterúa Edyoli
Coordinadora de Administración y Finanzas

L. C. Gabriela María Valencia
Directora General de Planeación

Dr. Octavio Castillo Acosta
Rector

RECURSOS FEDERALES QUE SE RECIBIERON INCLUYENDO SUBSIDIOS EXTRAORDINARIOS, DANDO CUMPLIMIENTO AL ARTÍCULO 37 DEL PRESUPUESTO DE EGRESOS DE LA FEDERACIÓN PARA 2026, DEBERÁ PRESENTARSE EN LAS FRACCIONES I, II Y III. EL ÓRGANO DE CONTROL INTERNO DE LA INSTITUCIÓN SERÁ EL RESPONSABLE DE VALIDAR LA INFORMACIÓN PRESENTADA AL C. RECTOR(A) DE LOS RECURSOS MINISTRADOS EN EL PRESENTE EJERCICIO.

A =Acumulado
R/M=Recursos Federales Mensuales (Subsidios Ordinario y Extraordinarios 2026)

Presupuesto de Egresos de la Federación para el Ejercicio Fiscal 2026

Artículo 37 Fracción II

Costo de la plantilla de personal

Enero - Marzo 2026

DESTINO DE LOS RECURSOS FEDERALES QUE RECIBEN UNIVERSIDADES E INSTITUCIONES DE EDUCACIÓN MEDIA SUPERIOR Y SUPERIOR

En términos del artículo 37, fracción II del Decreto de Presupuesto de Egresos de la Federación para el Ejercicio Fiscal 2026

Costo de la plantilla de personal

La información presentada es acumulada al periodo que se reporta

Periodo del 01 de enero al 31 de marzo de 2026

Fracción II											PRIMER TRIMESTRE 2026				
Estructura de la Plantilla (Desagregada)															
Universidad / Institución	Categoría	Tipo de personal	Costo unitario bruto (pesos)			Número de plazas			Responsabilidad laboral	Ubicación	Costo total de la plantilla (Pesos)				
			Enero	Febrero	Marzo	Enero	Febrero	Marzo			Enero	Febrero	Marzo	Acumulado ene. a mzo.	
U. A. del Edo. de Hidalgo															
✓ ✓ ✓	RECTORIA	ADMINISTRATIVO	79,840.56	79,840.56	79,711.44	10	10	10	APOYO INSTITUCIONAL	PACHUCA DE SOTO, HG	95,382.01	117,810.45	91,201.22	304,193.68	
✓ ✓ ✓	RECTORIA	ACADEMICO	22,084.98	22,084.98	22,084.98	2	2	2	ACADEMICO	PACHUCA DE SOTO, HG	26,450.21	32,814.34	25,268.36	84,332.91	
✓ ✓ ✓	RECTORIA	MANDOS MEDIOS Y SUP.	275,734.80	276,223.19	278,711.58	10	10	10	MANDOS MEDIOS Y SUP.	PACHUCA DE SOTO, HG	330,235.48	407,916.95	316,597.40	1,054,749.83	
✓ ✓ ✓	U.TRANSP.A.INF.PROT.DAT.P	ACADEMICO	29,392.50	29,392.50	29,392.50	2	2	2	ACADEMICO	PACHUCA DE SOTO, HG	35,202.11	43,405.84	33,629.20	112,237.15	
✓ ✓ ✓	U.TRANSP.A.INF.PROT.DAT.P	MANDOS MEDIOS Y SUP.	62,573.86	62,573.86	62,573.86	4	4	4	MANDOS MEDIOS Y SUP.	PACHUCA DE SOTO, HG	74,941.97	92,406.93	71,593.39	238,942.29	
✓ ✓ ✓	PATRONATO	ADMINISTRATIVO	55,975.27	60,736.94	66,914.24	10	11	12	APOYO INSTITUCIONAL	MRAL. DE LA REFORMA	67,039.13	86,694.23	78,959.41	233,292.77	
✓ ✓ ✓	PATRONATO	ACADEMICO	17,890.70	31,888.44	39,998.16	2	4	5	ACADEMICO	MRAL. DE LA REFORMA	21,426.91	46,796.87	48,761.28	113,985.06	
✓ ✓ ✓	PATRONATO	MANDOS MEDIOS Y SUP.	62,140.42	62,285.36	38,197.54	6	6	4	MANDOS MEDIOS Y SUP.	MRAL. DE LA REFORMA	74,422.86	91,951.35	43,703.42	210,077.63	
✓ ✓ ✓	COORD.DE ADMON.Y FINANZAS	ADMINISTRATIVO	33,123.92	33,123.92	33,123.92	4	4	4	APOYO INSTITUCIONAL	PACHUCA DE SOTO, HG	39,671.07	48,916.27	37,898.48	126,485.82	
✓ ✓ ✓	COORD.DE ADMON.Y FINANZAS	ACADEMICO	184,131.22	170,710.68	178,250.55	16	14	15	ACADEMICO	PACHUCA DE SOTO, HG	220,525.89	262,099.69	203,943.98	676,569.56	
✓ ✓ ✓	COORD.DE ADMON.Y FINANZAS	MANDOS MEDIOS Y SUP.	183,117.22	152,804.46	152,804.46	7	6	6	MANDOS MEDIOS Y SUP.	PACHUCA DE SOTO, HG	195,358.34	225,656.39	174,800.03	596,844.76	
✓ ✓ ✓	DIR.ADMINISTRA.PERSONAL	ADMINISTRATIVO	236,371.79	232,462.54	211,500.82	34	33	30	APOYO INSTITUCIONAL	PACHUCA DE SOTO, HG	283,092.13	343,282.72	242,078.55	868,463.40	
✓ ✓ ✓	DIR.ADMINISTRA.PERSONAL	ACADEMICO	637,815.79	625,967.84	635,823.59	80	78	80	ACADEMICO	PACHUCA DE SOTO, HG	763,884.00	923,964.84	727,243.78	2,415,092.62	
✓ ✓ ✓	DIR.ADMINISTRA.PERSONAL	MANDOS MEDIOS Y SUP.	395,877.94	395,954.03	396,230.12	24	24	24	MANDOS MEDIOS Y SUP.	PACHUCA DE SOTO, HG	473,886.12	584,731.35	453,343.61	1,511,961.09	
✓ ✓ ✓	DIR.RECURSOS FINANCIEROS	ADMINISTRATIVO	172,028.60	172,182.00	172,333.78	28	28	28	APOYO INSTITUCIONAL	PACHUCA DE SOTO, HG	206,028.72	254,287.25	197,174.35	657,490.32	
✓ ✓ ✓	DIR.RECURSOS FINANCIEROS	ACADEMICO	261,218.68	261,218.68	261,218.68	34	34	34	ACADEMICO	PACHUCA DE SOTO, HG	338,803.28	415,294.12	321,754.16	1,073,851.56	
✓ ✓ ✓	DIR.RECURSOS FINANCIEROS	MANDOS MEDIOS Y SUP.	123,510.74	123,688.86	123,867.02	8	8	8	MANDOS MEDIOS Y SUP.	PACHUCA DE SOTO, HG	147,923.40	182,659.50	141,721.40	472,304.39	
✓ ✓ ✓	DIRECCION DE TRANSPORTE	ADMINISTRATIVO	259,997.63	243,897.31	244,122.62	44	42	42	APOYO INSTITUCIONAL	MRAL. DE LA REFORMA	311,387.76	369,883.84	279,311.00	950,582.60	
✓ ✓ ✓	DIRECCION DE TRANSPORTE	MANDOS MEDIOS Y SUP.	34,494.48	34,494.48	34,494.48	2	2	2	MANDOS MEDIOS Y SUP.	MRAL. DE LA REFORMA	41,312.53	50,940.27	39,466.56	131,719.39	
✓ ✓ ✓	DIR.REC.MAT.ADOQ.ARR.SERV.	ADMINISTRATIVO	132,153.50	142,977.70	142,977.70	24	26	26	APOYO INSTITUCIONAL	PACHUCA DE SOTO, HG	158,274.45	211,144.57	163,866.82	533,005.84	
✓ ✓ ✓	DIR.REC.MAT.ADOQ.ARR.SERV.	ACADEMICO	407,968.72	420,418.28	422,083.12	50	62	62	ACADEMICO	PACHUCA DE SOTO, HG	498,900.26	620,859.32	482,888.79	1,602,648.37	
✓ ✓ ✓	DIR.REC.MAT.ADOQ.ARR.SERV.	MANDOS MEDIOS Y SUP.	286,597.12	286,597.12	287,366.03	20	20	20	MANDOS MEDIOS Y SUP.	PACHUCA DE SOTO, HG	343,244.80	423,236.81	328,787.61	1,095,269.22	
✓ ✓ ✓	DIRECCION DE BECAS	ADMINISTRATIVO	11,603.94	11,603.94	11,603.94	2	2	2	APOYO INSTITUCIONAL	PACHUCA DE SOTO, HG	13,897.53	17,136.30	13,276.56	44,310.39	
✓ ✓ ✓	DIRECCION DE BECAS	ACADEMICO	39,713.02	39,713.02	39,713.02	6	6	6	ACADEMICO	PACHUCA DE SOTO, HG	47,562.54	58,646.83	45,437.34	151,646.71	
✓ ✓ ✓	DIRECCION DE BECAS	MANDOS MEDIOS Y SUP.	101,876.14	101,876.14	101,876.14	6	6	6	MANDOS MEDIOS Y SUP.	PACHUCA DE SOTO, HG	122,012.59	150,447.19	116,590.78	389,020.57	
✓ ✓ ✓	DIR. CONTROL PRESUPUESTAL	ADMINISTRATIVO	94,390.96	94,390.96	94,390.96	16	16	16	APOYO INSTITUCIONAL	PACHUCA DE SOTO, HG	113,047.94	139,383.37	107,996.71	360,438.02	
✓ ✓ ✓	DIR. CONTROL PRESUPUESTAL	ACADEMICO	140,549.12	140,549.12	140,024.73	18	18	19	ACADEMICO	PACHUCA DE SOTO, HG	168,329.52	207,598.13	167,073.06	542,960.71	
✓ ✓ ✓	DIR. CONTROL PRESUPUESTAL	MANDOS MEDIOS Y SUP.	208,724.25	210,033.72	210,242.14	16	16	16	MANDOS MEDIOS Y SUP.	PACHUCA DE SOTO, HG	251,177.54	310,170.60	240,546.91	801,895.05	
✓ ✓ ✓	DIR. DE TESORERIA	ACADEMICO	47,618.78	47,618.78	47,618.78	6	6	6	ACADEMICO	PACHUCA DE SOTO, HG	57,030.92	70,321.78	54,482.66	181,835.36	
✓ ✓ ✓	DIR. DE TESORERIA	MANDOS MEDIOS Y SUP.	71,321.15	71,321.15	55,231.34	4	4	4	MANDOS MEDIOS Y SUP.	PACHUCA DE SOTO, HG	85,418.23	105,324.65	63,192.51	253,935.39	
✓ ✓ ✓	DIR.AHORRO PARA EL RETIRO	ADMINISTRATIVO	23,066.10	23,066.10	23,066.10	4	4	4	APOYO INSTITUCIONAL	PACHUCA DE SOTO, HG	27,625.26	34,083.23	26,390.90	88,079.39	
✓ ✓ ✓	DIR.AHORRO PARA EL RETIRO	ACADEMICO	64,195.50	64,195.50	64,195.50	10	10	10	ACADEMICO	PACHUCA DE SOTO, HG	78,884.14	94,801.72	73,448.78	245,134.64	
✓ ✓ ✓	DIR.AHORRO PARA EL RETIRO	MANDOS MEDIOS Y SUP.	34,375.18	34,375.18	34,375.18	2	2	2	MANDOS MEDIOS Y SUP.	PACHUCA DE SOTO, HG	41,169.65	50,764.09	39,330.09	131,263.83	
✓ ✓ ✓	UNIDAD ASUNTOS JURIDICOS	ACADEMICO	16,414.60	12,419.88	0.00	2	2	0	ACADEMICO	MRAL. DE LA REFORMA	19,859.05	18,341.25	0.00	38,000.30	
✓ ✓ ✓	UNIDAD ASUNTOS JURIDICOS	MANDOS MEDIOS Y SUP.	11,876.04	36,367.15	43,907.84	1	2	4	MANDOS MEDIOS Y SUP.	MRAL. DE LA REFORMA	14,223.41	53,790.05	50,236.61	118,210.26	
✓ ✓ ✓	U. GEST. ENT. ECON. UNIV.	ADMINISTRATIVO	228,661.25	218,285.77	219,388.16	35	34	35	APOYO INSTITUCIONAL	MRAL. DE LA REFORMA	273,857.55	322,366.96	251,011.26	847,225.76	
✓ ✓ ✓	U. GEST. ENT. ECON. UNIV.	ACADEMICO	24,889.82	24,889.82	24,889.82	4	4	4	ACADEMICO	MRAL. DE LA REFORMA	29,809.45	36,756.43	28,477.49	95,043.37	
✓ ✓ ✓	U. GEST. ENT. ECON. UNIV.	MANDOS MEDIOS Y SUP.	281,752.56	282,168.22	282,102.64	20	20	20	MANDOS MEDIOS Y SUP.	MRAL. DE LA REFORMA	337,442.69	418,698.36	325,452.03	1,077,591.08	
✓ ✓ ✓	ADMI. CENTRO EXTENSION	MANDOS MEDIOS Y SUP.	14,071.04	0.00	0.00	2	0	0	MANDOS MEDIOS Y SUP.	MRAL. DE LA REFORMA	16,852.27	0.00	0.00	16,852.27	
✓ ✓ ✓	ADM. EDITORIAL UNIVERSIT.	ADMINISTRATIVO	128,541.90	128,038.54	129,039.54	20	20	20	APOYO INSTITUCIONAL	PACHUCA DE SOTO, HG	153,949.00	190,561.17	147,839.59	492,149.76	
✓ ✓ ✓	ADM. EDITORIAL UNIVERSIT.	ACADEMICO	78,110.52	78,110.52	78,110.52	12	12	12	ACADEMICO	PACHUCA DE SOTO, HG	93,549.54	115,350.94	89,369.54	298,270.02	
✓ ✓ ✓	ADM. EDITORIAL UNIVERSIT.	MANDOS MEDIOS Y SUP.	73,836.66	73,836.66	73,836.66	4	4	4	MANDOS MEDIOS Y SUP.	PACHUCA DE SOTO, HG	88,430.93	109,039.45	84,479.64	261,950.02	
✓ ✓ ✓	ADM. DEL TRANSP. UNIVERS.	ADMINISTRATIVO	214,457.36	214,457.36	214,457.36	34	34	34	APOYO INSTITUCIONAL	MRAL. DE LA REFORMA	256,845.18	316,703.28	245,399.72	818,919.18	
✓ ✓ ✓	ADM. DEL TRANSP. UNIVERS.	ACADEMICO	16,414.60	16,414.60	16,414.60	2	2	2	ACADEMICO	MRAL. DE LA REFORMA	19,859.05	24,240.52	18,780.64	62,880.21	
✓ ✓ ✓	ADM. DEL TRANSP. UNIVERS.	MANDOS MEDIOS Y SUP.	32,781.82	22,409.06	22,409.06	3	2	2	MANDOS MEDIOS Y SUP.	MRAL. DE LA REFORMA	39,261.36	33,181.54	26,707.80	99,150.69	
✓ ✓ ✓	ADM. PABELLON UNIVERSITA.	MANDOS MEDIOS Y SUP.	24,192.76	24,192.76	24,192.76	2	2	2	MANDOS MEDIOS Y SUP.	MRAL. DE LA REFORMA	28,974.61	35,727.04	27,679.96	92,381.61	
✓ ✓ ✓	ADM. CEN. ELE. DES. APL.	ACADEMICO	70,309.08	70,309.08	70,033.08	10	10	10	ACADEMICO	MRAL. DE LA REFORMA	84,205.10	103,830.04	77,934.36	265,970.50	
✓ ✓ ✓	ADM. CEN. ELE. DES. APL.	MANDOS MEDIOS Y SUP.	28,973.20	28,973.20	28,973.20	2	2	2	MANDOS MEDIOS Y SUP.	MRAL. DE LA REFORMA	34,899.93	42,786.63	33,149.46	110,636.02	
✓ ✓ ✓	DIR.DESARROLLO EMPRESARIA	MANDOS MEDIOS Y SUP.	22,192.96	22,192.96	22,192.96	2	2	2	MANDOS MEDIOS Y SUP.	TULANCINGO DE BRAV	26,579.53	32,773.80	25,391.90	84,745.23	
✓ ✓ ✓	ADM. ESTACIONAM. UNIVERS.	ADMINISTRATIVO	21,506.64	21,506.64	21,506.64	4	4	4	APOYO INSTITUCIONAL	MRAL. DE LA REFORMA	25,757.58	31,760.27	24,806.85	82,124.40	
✓ ✓ ✓	ADM. ESTACIONAM. UNIVERS.	MANDOS MEDIOS Y SUP.	19,410.04	19,410.04	19,410.04	2	2	2	MANDOS MEDIOS Y SUP.	MRAL. DE LA REFORMA	23,245.55	28,664.08	22,207.85	74,116.48	
✓ ✓ ✓	ADM. RESIDENCIAS UNIV.	ADMINISTRATIVO	56,548.75	55,751.38	50,208.18	10	10	10	APOYO INSTITUCIONAL	TULANCINGO DE BRAV	67,725.96	82,331.73	64,310.15	214,367.84	
✓ ✓ ✓	ADM. RESIDENCIAS UNIV.	MANDOS MEDIOS Y SUP.	44,345.84	44,345.84	66,538.80	2	2	4	MANDOS MEDIOS Y SUP.	TULANCINGO DE BRAV	53,111.07	65,488.42	78,417.81	197,017.40	
✓ ✓ ✓	ADM. VILLA DEPORTIVA	ADMINISTRATIVO	68,303.66	68,316.20	73,538.05	12	12	12	APOYO INSTITUCIONAL	PACHUCA DE SOTO, HG	81,804.30	100,887.02	84,137.99	266,829.31	
✓ ✓ ✓	ADM. VILLA DEPORTIVA	MANDOS MEDIOS Y SUP.	31,823.44	31,823.44	31,823.44	2	2	2	MANDOS MEDIOS Y SUP.	PACHUCA DE SOTO, HG	38,113.54	46,995.77	36,410.54	121,519.85	
✓ ✓ ✓	ADMIN. DE UNIDENTAL	ADMINISTRATIVO	0.00	4,726.66	11,404.32	0	1	2	APOYO INSTITUCIONAL	SAN AGUSTIN TLAXIAC	0.00	6,978.69	13,048.16	20,026.85	
✓ ✓ ✓	ADMIN. DE UNIDENTAL	MANDOS MEDIOS Y SUP.	46,715.99	46,993.76	46,993.76	2	2	2	MANDOS MEDIOS Y SUP.	SAN AGUSTIN TLAXIAC	55,949.69	69,398.78	53,757.54	179,116.01	
✓ ✓ ✓	DESARROLLO SOCIAL	ADMINISTRATIVO	38,988.00	50,796.53	49,764.40	6	8	8	APOYO INSTITUCIONAL	PACHUCA DE SOTO, HG	46,891.82	75,014.58	56,937.55	178,843.95	

DESTINO DE LOS RECURSOS FINANCIEROS QUE RECIBEN UNIVERSIDADES E INSTITUCIONES DE EDUCACIÓN MEDIA SUPERIOR Y SUPERIOR

En términos del artículo 37, fracción II del Decreto de Presupuesto de Egresos de la Federación para el Ejercicio Fiscal 2026

Costo de la plantilla de personal

La información presentada es acumulada al periodo que se reporta

Periodo del 01 de enero al 31 de marzo de 2026

		Fracción II							PRIMER TRIMESTRE 2026					
		Estructura de la Plantilla (Desagregada)												
Universidad / Institución	Categoría	Tipo de personal	Costo unitario bruto (pesos)			Número de plazas			Responsabilidad laboral	Ubicación	Costo total de la plantilla (Pesos)			
			Enero	Febrero	Marzo	Enero	Febrero	Marzo			Enero	Febrero	Marzo	Acumulado ene. a mzo.
U. A. del Edo. de Hidalgo														
✓ ✓ ✓	DESARROLLO SOCIAL	ACADEMICO	23,810.66	23,810.66	20,848.94	4	4	3	ACADEMICO	PACHUCA DE SOTO, HG	28,516.98	35,162.77	23,854.15	87,533.90
✓ ✓ ✓	DESARROLLO SOCIAL	MANDOS MEDIOS Y SUP.	41,205.44	41,205.44	41,205.44	2	2	2	MANDOS MEDIOS Y SUP.	PACHUCA DE SOTO, HG	49,349.95	50,850.78	47,144.80	157,345.61
✓ ✓ ✓	DEFENSOR UNIVERSITARIO	ADMINISTRATIVO	26,662.38	31,383.27	26,452.83	5	6	5	APOYO INSTITUCIONAL	PACHUCA DE SOTO, HG	32,171.89	46,345.74	30,205.80	108,783.43
✓ ✓ ✓	DEFENSOR UNIVERSITARIO	ACADEMICO	55,470.34	55,901.27	55,996.76	9	8	8	ACADEMICO	PACHUCA DE SOTO, HG	66,434.39	82,553.08	54,067.14	213,054.61
✓ ✓ ✓	DEFENSOR UNIVERSITARIO	MANDOS MEDIOS Y SUP.	83,371.52	135,028.27	121,454.56	5	7	8	MANDOS MEDIOS Y SUP.	PACHUCA DE SOTO, HG	99,650.41	199,405.12	138,961.29	438,216.82
✓ ✓ ✓	SECRETARIA GENERAL	ADMINISTRATIVO	305,692.03	315,988.19	316,705.28	40	42	42	APOYO INSTITUCIONAL	PACHUCA DE SOTO, HG	366,113.94	466,640.54	352,355.86	1,195,110.36
✓ ✓ ✓	SECRETARIA GENERAL	ACADEMICO	370,403.06	362,043.54	378,029.92	32	29	32	ACADEMICO	PACHUCA DE SOTO, HG	443,615.50	534,693.90	432,519.99	1,410,788.99
✓ ✓ ✓	SECRETARIA GENERAL	MANDOS MEDIOS Y SUP.	221,791.60	221,910.36	222,266.64	12	12	12	MANDOS MEDIOS Y SUP.	PACHUCA DE SOTO, HG	269,630.07	327,709.62	254,304.65	847,644.34
✓ ✓ ✓	SECRETARIA GENERAL	PRODEP	174,183.91	174,183.91	177,762.85	6	6	6	ACADEMICO	PACHUCA DE SOTO, HG	208,612.43	257,228.83	203,385.96	669,227.24
✓ ✓ ✓	DIR. PROTEC. CIVIL UNIV.	ACADEMICO	46,303.62	46,303.62	46,303.62	4	4	4	ACADEMICO	MRAL. DE LA REFORMA	55,456.05	68,379.90	52,976.16	176,814.11
✓ ✓ ✓	DIR. PROTEC. CIVIL UNIV.	MANDOS MEDIOS Y SUP.	54,720.18	54,720.18	54,720.18	4	4	4	MANDOS MEDIOS Y SUP.	MRAL. DE LA REFORMA	65,535.96	80,808.89	62,807.67	208,952.52
✓ ✓ ✓	DIR. SERV. MED. UNIV.	ADMINISTRATIVO	40,347.28	40,372.34	40,293.58	6	6	6	APOYO INSTITUCIONAL	PACHUCA DE SOTO, HG	48,322.14	58,620.49	46,101.59	154,044.22
✓ ✓ ✓	DIR. SERV. MED. UNIV.	ACADEMICO	13,021.64	13,021.64	13,021.64	2	2	2	ACADEMICO	PACHUCA DE SOTO, HG	15,596.45	19,229.91	14,868.61	49,723.97
✓ ✓ ✓	DIR. SERV. MED. UNIV.	MANDOS MEDIOS Y SUP.	33,676.96	33,676.96	33,676.96	2	2	2	MANDOS MEDIOS Y SUP.	PACHUCA DE SOTO, HG	40,333.42	49,732.98	38,531.23	128,597.63
✓ ✓ ✓	DIR. ADMINISTRA. ESCOLAR	ADMINISTRATIVO	257,413.16	257,625.80	257,838.46	44	44	44	APOYO INSTITUCIONAL	PACHUCA DE SOTO, HG	308,292.45	380,452.96	296,033.87	983,748.28
✓ ✓ ✓	DIR. ADMINISTRA. ESCOLAR	ACADEMICO	370,460.38	370,460.38	370,705.63	44	44	44	ACADEMICO	PACHUCA DE SOTO, HG	443,684.15	547,083.20	424,139.96	1,414,907.31
✓ ✓ ✓	DIR. ADMINISTRA. ESCOLAR	MANDOS MEDIOS Y SUP.	178,828.04	178,828.04	178,828.04	12	12	12	MANDOS MEDIOS Y SUP.	PACHUCA DE SOTO, HG	214,174.50	284,087.13	204,804.71	602,866.34
✓ ✓ ✓	DIR.ARCHIVO GENERAL	ADMINISTRATIVO	46,280.40	46,305.48	46,147.96	8	8	8	APOYO INSTITUCIONAL	PACHUCA DE SOTO, HG	55,428.01	68,382.35	52,799.83	176,610.19
✓ ✓ ✓	DIR.ARCHIVO GENERAL	ACADEMICO	135,768.68	135,768.68	135,916.29	14	14	14	ACADEMICO	PACHUCA DE SOTO, HG	162,604.19	200,486.54	155,507.57	518,610.30
✓ ✓ ✓	DIR.ARCHIVO GENERAL	MANDOS MEDIOS Y SUP.	97,519.68	97,519.68	97,519.68	6	6	6	MANDOS MEDIOS Y SUP.	PACHUCA DE SOTO, HG	118,795.04	144,013.72	111,576.38	372,385.14
✓ ✓ ✓	ADM. CIUDAD CONOCIMIENT.	ADMINISTRATIVO	962,866.67	969,567.89	968,449.22	151	152	152	APOYO INSTITUCIONAL	MRAL. DE LA REFORMA	1,151,661.96	1,430,347.89	1,108,795.35	3,687,765.20
✓ ✓ ✓	ADM. CIUDAD CONOCIMIENT.	MANDOS MEDIOS Y SUP.	41,688.14	41,688.14	41,688.14	2	2	2	MANDOS MEDIOS Y SUP.	MRAL. DE LA REFORMA	49,928.06	61,563.62	47,697.16	159,186.84
✓ ✓ ✓	ADM.TORRES RECTORIA	ADMINISTRATIVO	255,341.83	248,505.87	240,054.83	41	40	39	APOYO INSTITUCIONAL	PACHUCA DE SOTO, HG	305,811.71	368,984.86	274,686.87	947,483.54
✓ ✓ ✓	ADM.TORRES RECTORIA	MANDOS MEDIOS Y SUP.	28,267.00	28,267.00	28,267.00	2	2	2	MANDOS MEDIOS Y SUP.	PACHUCA DE SOTO, HG	33,854.15	41,743.74	32,341.47	107,939.36
✓ ✓ ✓	DIR.IDENTIDAD EVE.ESPECIA	ADMINISTRATIVO	60,288.00	60,288.00	60,477.04	10	10	10	APOYO INSTITUCIONAL	MRAL. DE LA REFORMA	72,204.29	89,031.25	69,194.33	230,429.87
✓ ✓ ✓	DIR.IDENTIDAD EVE.ESPECIA	ACADEMICO	48,514.34	55,723.64	55,723.64	5	6	6	ACADEMICO	MRAL. DE LA REFORMA	58,223.26	82,290.76	63,766.77	204,289.79
✓ ✓ ✓	DIR.IDENTIDAD EVE.ESPECIA	MANDOS MEDIOS Y SUP.	48,548.33	41,600.92	41,600.92	5	4	4	MANDOS MEDIOS Y SUP.	MRAL. DE LA REFORMA	68,144.21	61,434.81	47,597.37	167,176.39
✓ ✓ ✓	ADM. CEN. CULT. U. GARZA	ADMINISTRATIVO	230,067.07	248,977.26	265,586.57	36	39	42	APOYO INSTITUCIONAL	PACHUCA DE SOTO, HG	275,541.24	367,681.09	303,871.21	947,093.54
✓ ✓ ✓	ADM. CEN. CULT. U. GARZA	ACADEMICO	45,557.40	60,330.94	61,972.00	4	6	6	ACADEMICO	PACHUCA DE SOTO, HG	54,562.10	89,084.67	70,904.78	214,561.55
✓ ✓ ✓	ADM. CEN. CULT. U. GARZA	MANDOS MEDIOS Y SUP.	34,911.12	35,327.78	35,327.78	2	2	2	MANDOS MEDIOS Y SUP.	PACHUCA DE SOTO, HG	41,811.52	52,170.86	40,420.00	134,402.38
✓ ✓ ✓	ADM. CEN. CULT. U. GARZA	PRODEP	43,251.20	43,251.20	43,251.20	2	2	2	ACADEMICO	PACHUCA DE SOTO, HG	51,800.07	63,871.89	49,485.52	165,157.48
✓ ✓ ✓	DIR. PROTECCION UNIVERS	ADMINISTRATIVO	119,914.42	109,161.10	103,448.48	19	17	16	APOYO INSTITUCIONAL	PACHUCA DE SOTO, HG	143,616.24	161,205.37	118,399.77	423,181.38
✓ ✓ ✓	DIR. PROTECCION UNIVERS	ACADEMICO	13,156.66	13,156.66	13,156.66	2	2	2	ACADEMICO	PACHUCA DE SOTO, HG	15,757.15	19,429.30	15,053.09	50,239.54
✓ ✓ ✓	DIR. PROTECCION UNIVERS	MANDOS MEDIOS Y SUP.	99,303.14	97,284.08	93,325.85	11	12	12	MANDOS MEDIOS Y SUP.	PACHUCA DE SOTO, HG	118,931.02	143,665.80	106,778.04	369,374.86
✓ ✓ ✓	ADM. CD. CONOC TULANCINGO	ADMINISTRATIVO	246,309.48	246,309.18	258,783.22	44	44	46	APOYO INSTITUCIONAL	TULANCINGO DE BRAV	294,994.06	363,740.96	293,796.52	952,531.54
✓ ✓ ✓	ADM. CD. CONOC TULANCINGO	ACADEMICO	44,140.76	44,140.76	44,235.27	4	4	4	ACADEMICO	TULANCINGO DE BRAV	52,895.45	65,185.56	50,611.44	168,692.45
✓ ✓ ✓	ADM. CD. CONOC TULANCINGO	MANDOS MEDIOS Y SUP.	98,728.04	98,726.04	98,726.04	4	4	4	MANDOS MEDIOS Y SUP.	TULANCINGO DE BRAV	118,239.85	145,795.23	112,966.63	376,991.71
✓ ✓ ✓	ADMON. TORRE POSGRADO GSC	ADMINISTRATIVO	77,061.28	70,560.92	70,631.80	13	12	12	APOYO INSTITUCIONAL	MRAL. DE LA REFORMA	93,011.51	104,201.95	80,812.82	278,028.28
✓ ✓ ✓	ADMON. TORRE POSGRADO GSC	ACADEMICO	27,795.76	27,795.76	27,795.76	4	4	4	ACADEMICO	MRAL. DE LA REFORMA	33,289.76	41,047.83	31,802.30	106,139.89
✓ ✓ ✓	ADMON. TORRE POSGRADO GSC	MANDOS MEDIOS Y SUP.	46,541.28	46,541.28	46,541.28	4	4	4	MANDOS MEDIOS Y SUP.	MRAL. DE LA REFORMA	55,740.45	68,730.57	53,249.84	177,720.86
✓ ✓ ✓	DIR.GENERAL JURIDICA	ADMINISTRATIVO	17,038.44	17,227.48	17,227.48	2	2	2	APOYO INSTITUCIONAL	PACHUCA DE SOTO, HG	20,406.19	25,440.95	19,710.69	65,557.83
✓ ✓ ✓	DIR.GENERAL JURIDICA	ACADEMICO	228,884.28	221,119.43	221,508.01	26	27	27	ACADEMICO	PACHUCA DE SOTO, HG	271,729.35	325,541.60	253,436.67	851,707.62
✓ ✓ ✓	DIR.GENERAL JURIDICA	MANDOS MEDIOS Y SUP.	100,183.32	100,183.32	100,183.32	4	4	4	MANDOS MEDIOS Y SUP.	PACHUCA DE SOTO, HG	119,995.17	147,947.30	114,623.97	382,566.44
✓ ✓ ✓	DIR.GENERAL EVALUACION	ADMINISTRATIVO	31,761.32	31,761.32	31,761.32	4	4	4	APOYO INSTITUCIONAL	PACHUCA DE SOTO, HG	38,039.14	46,904.03	36,339.47	121,282.64
✓ ✓ ✓	DIR.GENERAL EVALUACION	ACADEMICO	93,536.86	93,715.46	94,078.57	8	8	8	ACADEMICO	PACHUCA DE SOTO, HG	112,026.00	138,395.78	107,639.26	358,060.04
✓ ✓ ✓	DIR.GENERAL EVALUACION	MANDOS MEDIOS Y SUP.	80,840.42	80,840.42	80,840.42	6	6	6	MANDOS MEDIOS Y SUP.	PACHUCA DE SOTO, HG	102,597.93	132,673.26	102,790.22	343,061.41
✓ ✓ ✓	DIR.GRAL.COMU.SOC.	ADMINISTRATIVO	29,162.20	29,162.20	29,162.20	4	4	4	APOYO INSTITUCIONAL	PACHUCA DE SOTO, HG	34,926.29	43,065.74	33,385.70	111,357.73
✓ ✓ ✓	DIR.GRAL.COMU.SOC.	ACADEMICO	8,413.54	0.00	0.00	1	0	0	ACADEMICO	PACHUCA DE SOTO, HG	10,076.53	0.00	0.00	10,076.53
✓ ✓ ✓	DIR.GRAL.COMU.SOC.	MANDOS MEDIOS Y SUP.	90,185.82	120,777.57	107,803.52	5	5	6	MANDOS MEDIOS Y SUP.	PACHUCA DE SOTO, HG	108,011.60	178,360.18	123,342.56	409,714.34
✓ ✓ ✓	DIR.COMUNICACION SOCIAL	ADMINISTRATIVO	47,219.12	47,219.12	47,644.83	8	8	8	APOYO INSTITUCIONAL	PACHUCA DE SOTO, HG	56,552.27	69,731.58	54,512.00	180,795.85
✓ ✓ ✓	DIR.COMUNICACION SOCIAL	ACADEMICO	189,739.30	188,761.87	177,003.21	23	23	22	ACADEMICO	PACHUCA DE SOTO, HG	227,242.44	278,757.07	202,516.65	708,516.26
✓ ✓ ✓	DIR.COMUNICACION SOCIAL	MANDOS MEDIOS Y SUP.	53,785.22	77,629.22	81,333.26	4	5	6	MANDOS MEDIOS Y SUP.	PACHUCA DE SOTO, HG	64,416.20	114,640.17	93,066.82	272,113.19
✓ ✓ ✓	DIR.TECNO.WEB Y WEBOMETRI	ACADEMICO	126,415.10	126,415.10	126,415.10	18	18	18	ACADEMICO	PACHUCA DE SOTO, HG	151,401.82	186,685.49	144,636.85	482,724.16
✓ ✓ ✓	DIR.TECNO.WEB Y WEBOMETRI	MANDOS MEDIOS Y SUP.	34,375.18	58,510.41	50,405.00	2	3	4	MANDOS MEDIOS Y SUP.	PACHUCA DE SOTO, HG	41,169.85	86,406.17	57,730.14	185,314.96
✓ ✓ ✓	DIR.GENERAL DE PLANEACION	ADMINISTRATIVO	24,056.48	24,058.48	24,129.37	4	4	4	APOYO INSTITUCIONAL	PACHUCA DE SOTO, HG	28,813.79	35,526.74	27,607.43	91,949.96
✓ ✓ ✓	DIR.GENERAL DE PLANEACION	ACADEMICO	125,797.58	108,633.55	84,039.79	12	11	9	ACADEMICO	PACHUCA DE SOTO, HG	150,662.26	161,903.07	96,153.47	408,718.80
✓ ✓ ✓	DIR.GENERAL DE PLANEACION	MANDOS MEDIOS Y SUP.	148,629.22	200,548.12	180,140.82	6	7	8	MANDOS MEDIOS Y SUP.	PACHUCA DE SOTO, HG	179,204.36	276,378.45	208,106.72	661,689.53
✓ ✓ ✓	DIR.GESTION DE CALIDAD	ADMINISTRATIVO	12,171.02	12,171.02	12,171.02	2	2	2	APOYO INSTITUCIONAL	PACHUCA DE SOTO, HG	14,576.70	17,973.75	13,925.38	46,475.83

DESTINO DE LOS RECURSOS FEDERALES QUE RECIBEN UNIVERSIDADES E INSTITUCIONES DE EDUCACIÓN MEDIA SUPERIOR Y SUPERIOR

En términos del artículo 37, fracción II del Decreto de Presupuesto de Egresos de la Federación para el Ejercicio Fiscal 2026

Costo de la plantilla de personal

La información presentada es acumulada al periodo que se reporta

Periodo del 01 de enero al 31 de marzo de 2026

Fracción II											PRIMER TRIMESTRE 2026			
Estructura de la Plantilla (Desagregada)											Costo total de la plantilla (Pesos)			
Universidad / Institución	Categoría	Tipo de personal	Costo unitario bruto (pesos)			Número de plazas			Responsabilidad laboral	Ubicación	Costo total de la plantilla (Pesos)			
			Enero	Febrero	Marzo	Enero	Febrero	Marzo			Enero	Febrero	Marzo	Acumulado ene. a mzo.
U. A. del Edo. de Hidalgo	DIR.GESTION DE CALIDAD	ACADEMICO	33,647.44	33,647.44	33,647.44	4	4	4	ACADEMICO	PACHUCA DE SOTO, HG	40,296.06	49,689.39	38,497.46	128,484.91
	DIR.GESTION DE CALIDAD	MANDOS MEDIOS Y SUP.	25,947.08	25,947.08	25,947.08	2	2	2	MANDOS MEDIOS Y SUP.	PACHUCA DE SOTO, HG	31,075.68	38,317.76	29,687.15	99,080.59
	DIR.GESTION DE CALIDAD	PRODEP	27,616.55	0.00	0.00	1	0	0	ACADEMICO	PACHUCA DE SOTO, HG	33,075.13	0.00	0.00	33,075.13
	DIR.DE PROYECTOS Y OBRAS	ADMINISTRATIVO	40,057.30	40,057.30	40,057.30	6	6	6	APOYO INSTITUCIONAL	PACHUCA DE SOTO, HG	47,974.87	59,155.25	45,831.25	152,961.37
	DIR.DE PROYECTOS Y OBRAS	ACADEMICO	214,570.14	213,268.14	207,994.82	19	19	18	ACADEMICO	PACHUCA DE SOTO, HG	256,981.25	314,947.09	237,861.24	809,789.58
	DIR.DE PROYECTOS Y OBRAS	MANDOS MEDIOS Y SUP.	54,324.80	91,785.93	87,167.86	2	3	4	MANDOS MEDIOS Y SUP.	PACHUCA DE SOTO, HG	85,062.19	135,646.32	99,732.43	300,340.94
	DIR. INFORMACION SISTEMAS	ADMINISTRATIVO	58,891.46	59,080.80	59,563.10	8	8	8	APOYO INSTITUCIONAL	PACHUCA DE SOTO, HG	70,531.72	87,248.06	88,137.22	225,917.00
	DIR. INFORMACION SISTEMAS	ACADEMICO	406,807.63	410,609.05	411,461.14	34	34	34	ACADEMICO	PACHUCA DE SOTO, HG	490,808.63	606,373.38	470,758.62	1,567,940.63
	DIR. INFORMACION SISTEMAS	MANDOS MEDIOS Y SUP.	190,393.49	190,808.12	190,808.12	10	10	10	MANDOS MEDIOS Y SUP.	PACHUCA DE SOTO, HG	228,025.93	281,775.94	218,309.34	728,111.21
	DIR. EST. ESTR. DESA. INTITU	ACADEMICO	40,361.30	40,361.30	40,361.30	4	4	4	ACADEMICO	PACHUCA DE SOTO, HG	48,338.96	59,604.19	46,179.07	154,122.22
	DIR. EST. ESTR. DESA. INTITU	MANDOS MEDIOS Y SUP.	78,698.28	78,991.46	78,991.46	4	4	4	MANDOS MEDIOS Y SUP.	PACHUCA DE SOTO, HG	94,205.67	116,651.88	90,377.46	301,234.91
	DIR. MANTENIMIENTO	ADMINISTRATIVO	605,067.55	600,508.80	598,128.48	96	96	96	APOYO INSTITUCIONAL	PACHUCA DE SOTO, HG	724,986.82	885,810.54	684,344.05	2,295,841.41
	DIR. MANTENIMIENTO	ACADEMICO	56,653.60	56,653.60	56,653.60	6	6	6	ACADEMICO	PACHUCA DE SOTO, HG	67,851.53	83,654.10	64,819.78	216,325.41
	DIR. MANTENIMIENTO	MANDOS MEDIOS Y SUP.	120,366.10	120,366.10	120,366.10	8	8	8	MANDOS MEDIOS Y SUP.	PACHUCA DE SOTO, HG	144,145.22	177,377.77	137,704.90	459,587.89
	DIR.GRAL.MEDIOS AUTONOMOS	ADMINISTRATIVO	220,517.15	213,514.36	213,514.36	39	38	38	APOYO INSTITUCIONAL	MRAL. DE LA REFORMA	264,103.72	315,310.89	244,290.79	823,705.20
	DIR.GRAL.MEDIOS AUTONOMOS	ACADEMICO	11,733.17	11,733.18	11,733.18	2	2	2	ACADEMICO	MRAL. DE LA REFORMA	14,052.30	17,327.16	13,424.43	44,803.89
	DIR.GRAL.MEDIOS AUTONOMOS	MANDOS MEDIOS Y SUP.	161,506.14	161,506.14	161,506.14	8	8	8	MANDOS MEDIOS Y SUP.	MRAL. DE LA REFORMA	193,428.82	238,508.74	184,785.99	616,721.55
	RADIO UNIVERSIDAD PACHUCA	ADMINISTRATIVO	143,224.29	134,591.02	136,499.13	23	22	22	APOYO INSTITUCIONAL	PACHUCA DE SOTO, HG	171,533.45	196,759.41	155,030.28	523,323.14
	RADIO UNIVERSIDAD PACHUCA	MANDOS MEDIOS Y SUP.	89,954.43	76,318.08	76,318.08	7	6	6	MANDOS MEDIOS Y SUP.	PACHUCA DE SOTO, HG	107,734.48	87,318.74	87,318.74	307,757.15
	RADIO UNIV. HUEJUTLA	ADMINISTRATIVO	64,009.58	57,980.41	57,201.87	11	10	10	APOYO INSTITUCIONAL	HUEJUTLA, HGO.	76,757.28	85,579.18	65,447.07	227,783.53
	RADIO UNIV. HUEJUTLA	ACADEMICO	20,806.14	20,806.14	20,806.14	2	2	2	ACADEMICO	HUEJUTLA, HGO.	24,917.40	30,724.32	23,804.04	79,445.76
	RADIO UNIV. HUEJUTLA	MANDOS MEDIOS Y SUP.	24,093.22	24,093.22	24,093.22	2	2	2	MANDOS MEDIOS Y SUP.	HUEJUTLA, HGO.	28,859.39	35,560.04	27,566.07	92,001.50
	RADIO UNIV.SAN BARTOLO TU	ADMINISTRATIVO	110,822.22	103,519.66	103,766.97	19	18	18	APOYO INSTITUCIONAL	SAN BARTOLO TUTOTE	132,726.91	152,874.29	118,724.17	404,325.37
	RADIO UNIV.SAN BARTOLO TU	ACADEMICO	15,820.32	15,820.32	15,820.32	2	2	2	ACADEMICO	SAN BARTOLO TUTOTE	18,847.30	23,362.91	18,100.70	60,410.91
	RADIO UNIV.SAN BARTOLO TU	MANDOS MEDIOS Y SUP.	24,383.84	24,693.22	24,393.22	2	2	2	MANDOS MEDIOS Y SUP.	SAN BARTOLO TUTOTE	29,203.46	35,466.10	27,909.31	93,578.87
	RADIO UNIV.ZIMAPAN	ADMINISTRATIVO	88,021.97	58,275.88	57,311.85	11	10	10	APOYO INSTITUCIONAL	ZIMAPAN, HGO.	79,071.62	86,069.82	65,572.91	230,704.35
	RADIO UNIV.ZIMAPAN	ACADEMICO	27,553.48	27,553.48	15,820.32	4	4	2	ACADEMICO	ZIMAPAN, HGO.	32,999.59	40,690.04	18,100.70	91,790.33
	RADIO UNIV.ZIMAPAN	MANDOS MEDIOS Y SUP.	31,286.08	31,286.08	31,286.08	2	2	2	MANDOS MEDIOS Y SUP.	ZIMAPAN, HGO.	37,489.97	46,202.21	35,795.72	119,487.90
	RADIO UNIV. ACTOPAN	ADMINISTRATIVO	83,656.50	76,356.11	76,820.78	13	12	12	APOYO INSTITUCIONAL	ACTOPAN, HGO.	100,191.72	112,780.09	87,893.90	300,845.71
	RADIO UNIV. ACTOPAN	ACADEMICO	23,498.34	23,469.34	23,469.34	4	4	4	ACADEMICO	ACTOPAN, HGO.	28,104.61	34,654.29	26,848.83	89,607.73
	RADIO UNIV. ACTOPAN	MANDOS MEDIOS Y SUP.	19,708.92	19,708.92	19,969.82	2	2	2	MANDOS MEDIOS Y SUP.	ACTOPAN, HGO.	23,605.71	29,106.93	22,836.87	75,549.51
	RADIO UNIV. TULANCINGO	ADMINISTRATIVO	126,246.96	121,478.32	121,547.20	23	22	22	APOYO INSTITUCIONAL	TULANCINGO DE BRAV	151,200.44	179,362.07	139,087.28	469,659.79
	RADIO UNIV. TULANCINGO	ACADEMICO	20,195.56	20,195.56	20,195.56	2	2	2	ACADEMICO	TULANCINGO DE BRAV	24,187.34	29,824.11	23,106.59	77,118.04
	RADIO UNIV. TULANCINGO	MANDOS MEDIOS Y SUP.	75,595.62	75,595.62	75,595.62	4	4	4	MANDOS MEDIOS Y SUP.	TULANCINGO DE BRAV	90,537.56	111,637.02	86,492.14	288,666.72
	DIRECCION DE RADIO	MANDOS MEDIOS Y SUP.	46,515.16	46,515.16	46,515.16	2	2	2	MANDOS MEDIOS Y SUP.	PACHUCA DE SOTO, HG	55,709.17	68,692.00	53,219.96	177,621.13
	RADIO UNIV. HUICHAPAN	ADMINISTRATIVO	0.00	1,575.22	25,518.57	0	1	6	APOYO INSTITUCIONAL	PACHUCA DE SOTO, HG	0.00	2,326.23	28,196.87	31,523.10
	RADIO UNIV. HUICHAPAN	ACADEMICO	0.00	0.00	51,395.92	0	0	8	ACADEMICO	PACHUCA DE SOTO, HG	0.00	0.00	58,804.24	58,804.24
	RADIO UNIV. HUICHAPAN	MANDOS MEDIOS Y SUP.	13,790.45	26,259.90	26,259.90	1	2	2	MANDOS MEDIOS Y SUP.	PACHUCA DE SOTO, HG	16,504.24	35,778.24	30,043.92	85,326.40
	DIRECCION DE TELEVISION	ADMINISTRATIVO	32,259.96	32,259.96	32,259.96	6	6	6	APOYO INSTITUCIONAL	PACHUCA DE SOTO, HG	38,636.34	47,640.40	36,909.98	123,186.72
	DIRECCION DE TELEVISION	ACADEMICO	13,156.88	13,156.88	13,156.88	2	2	2	ACADEMICO	PACHUCA DE SOTO, HG	15,757.18	19,429.33	15,053.11	50,239.62
	DIRECCION DE TELEVISION	MANDOS MEDIOS Y SUP.	1,330,456.70	1,343,689.36	1,339,451.86	189	170	168	MANDOS MEDIOS Y SUP.	PACHUCA DE SOTO, HG	1,593,429.65	1,984,329.20	1,532,523.42	5,110,282.27
	DIV.ACADEMICA	ADMINISTRATIVO	23,207.88	26,356.32	24,408.09	4	5	5	APOYO INSTITUCIONAL	PACHUCA DE SOTO, HG	27,795.06	35,925.06	27,984.94	94,715.06
	DIV.ACADEMICA	ACADEMICO	145,984.68	144,551.68	144,551.68	10	10	10	ACADEMICO	PACHUCA DE SOTO, HG	174,839.45	213,468.97	165,387.68	553,696.10
	DIV.ACADEMICA	MANDOS MEDIOS Y SUP.	80,322.26	80,322.26	80,322.26	2	2	2	MANDOS MEDIOS Y SUP.	PACHUCA DE SOTO, HG	96,196.45	118,617.16	91,900.09	306,715.70
	DIR.EDU.MED.SUPERIOR	ADMINISTRATIVO	14,981.10	14,981.10	14,981.10	2	2	2	APOYO INSTITUCIONAL	PACHUCA DE SOTO, HG	17,463.14	21,532.87	16,682.85	55,678.86
	DIR.EDU.MED.SUPERIOR	ACADEMICO	89,375.54	89,744.96	89,744.96	12	12	12	ACADEMICO	PACHUCA DE SOTO, HG	107,041.16	132,531.69	102,680.54	342,253.39
	DIR.EDU.MED.SUPERIOR	MANDOS MEDIOS Y SUP.	62,279.54	62,279.54	62,279.54	4	4	4	MANDOS MEDIOS Y SUP.	PACHUCA DE SOTO, HG	74,589.47	91,972.29	71,256.65	237,818.41
	DIR.EDUCACION SUPERIOR	ADMINISTRATIVO	38,017.42	33,291.76	23,086.10	6	5	4	APOYO INSTITUCIONAL	PACHUCA DE SOTO, HG	45,531.60	49,164.13	28,390.90	121,086.63
	DIR.EDUCACION SUPERIOR	ACADEMICO	100,839.56	101,034.06	101,643.02	6	6	6	ACADEMICO	PACHUCA DE SOTO, HG	120,771.12	149,203.64	116,294.07	386,269.83
	DIR.EDUCACION SUPERIOR	MANDOS MEDIOS Y SUP.	48,445.96	48,445.96	48,445.96	2	2	2	MANDOS MEDIOS Y SUP.	PACHUCA DE SOTO, HG	58,021.60	71,543.33	55,429.07	184,994.00
	DIR.SUPERACION ACADEMICA	ADMINISTRATIVO	14,951.32	14,951.32	14,951.32	2	2	2	APOYO INSTITUCIONAL	PACHUCA DE SOTO, HG	17,908.54	22,079.80	17,106.44	57,092.58
	DIR.SUPERACION ACADEMICA	ACADEMICO	220,450.16	237,189.50	237,189.50	16	17	18	ACADEMICO	PACHUCA DE SOTO, HG	284,023.49	350,273.33	271,378.52	865,675.34
	DIR.SUPERACION ACADEMICA	MANDOS MEDIOS Y SUP.	69,741.98	70,224.68	70,224.68	4	4	4	MANDOS MEDIOS Y SUP.	PACHUCA DE SOTO, HG	83,626.91	103,705.40	80,347.02	267,579.33
	DIRECCION DE TUTORIAS	ADMINISTRATIVO	25,509.00	25,579.88	25,579.88	4	4	4	APOYO INSTITUCIONAL	MRAL. DE LA REFORMA	30,551.01	37,775.49	29,267.02	97,693.52
	DIRECCION DE TUTORIAS	ACADEMICO	135,485.02	135,689.52	135,689.52	12	12	12	ACADEMICO	MRAL. DE LA REFORMA	162,264.47	200,352.10	155,225.23	517,841.80
	DIRECCION DE TUTORIAS	MANDOS MEDIOS Y SUP.	84,526.36	80,615.46	80,615.46	3	4	4	MANDOS MEDIOS Y SUP.	MRAL. DE LA REFORMA	77,280.39	119,051.03	92,236.70	286,568.72
	DIR. ESTUD. PER. FACT. VIABL	ACADEMICO	13,156.88	13,156.88	13,156.88	2	2	2	ACADEMICO	MRAL. DE LA REFORMA	15,757.18	19,429.33	15,053.11	50,239.62
	DIR. ESTUD. PER. FACT. VIABL	MANDOS MEDIOS Y SUP.	46,515.16	46,515.16	46,515.16	2	2	2	MANDOS MEDIOS Y SUP.	MRAL. DE LA REFORMA	55,709.17	68,692.00	53,219.96	177,621.13

DESTINO DE LOS RECURSOS FEDERALES QUE RECIBEN UNIVERSIDADES E INSTITUCIONES DE EDUCACIÓN MEDIA SUPERIOR Y SUPERIOR

En términos del artículo 37, fracción II del Decreto de Presupuesto de Egresos de la Federación para el Ejercicio Fiscal 2026

Costo de la plantilla de personal

La información presentada es acumulada al periodo que se reporta

Periodo del 01 de enero al 31 de marzo de 2026

Fracción II											PRIMER TRIMESTRE 2026				
Estructura de la Plantilla (Desagregada)															
Universidad / Institución	Categoría	Tipo de personal	Costo unitario bruto (pesos)			Número de plazas			Responsabilidad Laboral	Ubicación	Costo total de la plantilla (Pesos)				
			Enero	Febrero	Marzo	Enero	Febrero	Marzo			Enero	Febrero	Marzo	Acumulado ene. a mzo.	
U. A. del Edo. de Hidalgo	✓ ✓ ✓	DIR.SERVICIOS ACADÉMICOS	ADMINISTRATIVO	11,603.94	11,603.94	11,603.94	2	2	2	APOYO INSTITUCIONAL	MRAL. DE LA REFORMA	13,897.53	17,196.30	13,276.56	44,310.39
	✓ ✓ ✓	DIR.SERVICIOS ACADÉMICOS	ACADÉMICO	28,985.58	28,985.58	28,985.58	2	2	2	ACADÉMICO	MRAL. DE LA REFORMA	34,714.76	42,804.91	33,163.63	110,683.30
	✓ ✓ ✓	DIR.SERVICIOS ACADÉMICOS	MANDOS MEDIOS Y SUP.	101,093.50	101,334.85	101,576.20	6	6	6	MANDOS MEDIOS Y SUP.	MRAL. DE LA REFORMA	121,075.25	149,647.84	116,217.62	386,940.71
	✓ ✓ ✓	DIR.BIBLIOTE.C.INFORMACIO	ADMINISTRATIVO	286,896.43	267,274.48	257,389.00	40	40	40	APOYO INSTITUCIONAL	MRAL. DE LA REFORMA	343,803.27	424,237.11	326,791.00	1,096,631.38
	✓ ✓ ✓	DIR.BIBLIOTE.C.INFORMACIO	ACADÉMICO	265,511.18	246,372.68	246,372.68	26	24	24	ACADÉMICO	MRAL. DE LA REFORMA	317,991.10	363,834.74	281,865.36	963,711.22
	✓ ✓ ✓	DIR.BIBLIOTE.C.INFORMACIO	MANDOS MEDIOS Y SUP.	59,332.58	59,332.56	59,332.56	4	4	4	MANDOS MEDIOS Y SUP.	MRAL. DE LA REFORMA	71,060.01	87,620.29	67,884.89	226,565.19
	✓ ✓ ✓	DIR.AUTOAPREN.IDIOMAS	ADMINISTRATIVO	36,457.96	36,457.96	36,457.96	6	6	6	APOYO INSTITUCIONAL	MRAL. DE LA REFORMA	43,664.10	53,839.87	41,713.09	139,217.06
	✓ ✓ ✓	DIR.AUTOAPREN.IDIOMAS	ACADÉMICO	260,596.30	241,286.36	229,535.04	26	24	23	ACADÉMICO	MRAL. DE LA REFORMA	312,104.76	356,323.43	262,620.73	931,048.92
	✓ ✓ ✓	DIR.AUTOAPREN.IDIOMAS	MANDOS MEDIOS Y SUP.	47,802.36	61,339.25	61,781.88	2	2	2	MANDOS MEDIOS Y SUP.	MRAL. DE LA REFORMA	57,250.79	90,583.70	70,652.93	218,487.42
	✓ ✓ ✓	DIR.AUTOAPREN.IDIOMAS	PROFESORES POR ASIG.	13,989.28	13,989.28	13,989.28	2	2	2	PROFESORES POR ASIG.	MRAL. DE LA REFORMA	16,754.35	20,658.89	16,005.73	53,418.97
	✓ ✓ ✓	DIR. LABORATORIOS	ADMINISTRATIVO	16,849.42	16,849.42	16,849.42	2	2	2	APOYO INSTITUCIONAL	MRAL. DE LA REFORMA	20,179.81	24,862.65	19,278.13	64,340.59
	✓ ✓ ✓	DIR. LABORATORIOS	ACADÉMICO	735,561.84	737,412.09	730,032.33	68	68	68	ACADÉMICO	MRAL. DE LA REFORMA	882,147.82	1,089,985.81	844,413.95	2,815,547.58
	✓ ✓ ✓	DIR. LABORATORIOS	MANDOS MEDIOS Y SUP.	14,489.20	14,489.20	14,489.20	2	2	2	MANDOS MEDIOS Y SUP.	MRAL. DE LA REFORMA	17,363.06	21,367.16	16,577.71	55,327.94
	✓ ✓ ✓	BIOTERIO	ADMINISTRATIVO	90,084.54	90,084.54	79,300.96	14	14	13	APOYO INSTITUCIONAL	MRAL. DE LA REFORMA	107,866.35	133,004.23	90,617.16	331,487.74
	✓ ✓ ✓	BIOTERIO	ACADÉMICO	106,871.75	119,974.80	119,974.80	13	14	14	ACADÉMICO	MRAL. DE LA REFORMA	127,956.61	177,174.68	137,268.23	442,438.52
	✓ ✓ ✓	CENTRO COMPUTO ACADEMICO	ADMINISTRATIVO	140,937.08	139,903.61	141,149.71	21	21	22	APOYO INSTITUCIONAL	PACHUCA DE SOTO, HG	158,794.16	206,014.15	161,405.34	536,303.65
	✓ ✓ ✓	CENTRO COMPUTO ACADEMICO	ACADÉMICO	375,368.61	364,441.32	368,150.67	33	32	32	ACADÉMICO	PACHUCA DE SOTO, HG	450,794.13	536,194.46	418,928.44	1,407,907.03
	✓ ✓ ✓	CENTRO COMPUTO ACADEMICO	MANDOS MEDIOS Y SUP.	62,736.70	62,736.70	62,736.70	4	4	4	MANDOS MEDIOS Y SUP.	PACHUCA DE SOTO, HG	75,136.99	92,647.41	71,779.71	239,564.11
	✓ ✓ ✓	DIV.INV.DES. E INNOVACION	ADMINISTRATIVO	12,132.94	12,274.70	12,274.70	2	2	2	APOYO INSTITUCIONAL	PACHUCA DE SOTO, HG	14,531.09	18,126.86	14,044.00	46,701.95
	✓ ✓ ✓	DIV.INV.DES. E INNOVACION	MANDOS MEDIOS Y SUP.	82,350.35	78,829.52	78,829.52	4	4	4	MANDOS MEDIOS Y SUP.	PACHUCA DE SOTO, HG	96,627.40	118,412.74	90,192.18	305,232.32
	✓ ✓ ✓	DIR. DE INVESTIGACION	ADMINISTRATIVO	33,819.42	33,800.31	33,061.20	6	6	6	APOYO INSTITUCIONAL	PACHUCA DE SOTO, HG	40,504.04	50,048.05	38,896.44	129,408.53
	✓ ✓ ✓	DIR. DE INVESTIGACION	ACADÉMICO	34,831.94	33,329.94	26,313.32	5	5	4	ACADÉMICO	PACHUCA DE SOTO, HG	41,477.16	49,220.51	30,106.18	120,803.85
	✓ ✓ ✓	DIR. DE INVESTIGACION	MANDOS MEDIOS Y SUP.	44,187.80	80,227.40	78,567.69	2	3	4	MANDOS MEDIOS Y SUP.	PACHUCA DE SOTO, HG	52,921.79	119,477.08	89,891.17	261,290.04
	✓ ✓ ✓	DIR. DE INVESTIGACION	PRODEP	21,162.12	0.00	0.00	1	0	0	ACADÉMICO	PACHUCA DE SOTO, HG	25,344.94	0.00	0.00	25,344.94
	✓ ✓ ✓	DIR.TRANSFER. TECNOLOGIA	ACADÉMICO	30,912.34	30,912.34	30,912.34	4	4	4	ACADÉMICO	PACHUCA DE SOTO, HG	37,022.35	45,650.29	35,368.11	118,040.75
	✓ ✓ ✓	DIR.TRANSFER. TECNOLOGIA	MANDOS MEDIOS Y SUP.	37,567.50	37,567.50	37,845.40	2	2	2	MANDOS MEDIOS Y SUP.	PACHUCA DE SOTO, HG	44,992.95	55,478.40	43,300.52	143,771.87
	✓ ✓ ✓	DIR.TRANSFER. TECNOLOGIA	PRODEP	57,366.12	57,366.12	57,366.12	2	2	2	ACADÉMICO	PACHUCA DE SOTO, HG	68,704.89	84,716.32	66,635.00	219,066.21
	✓ ✓ ✓	DIR.DES.CAP.HUM.INVESTIGA	ADMINISTRATIVO	25,704.64	25,704.64	25,704.64	4	4	4	APOYO INSTITUCIONAL	PACHUCA DE SOTO, HG	30,785.32	37,959.73	29,409.76	98,154.81
	✓ ✓ ✓	DIR.DES.CAP.HUM.INVESTIGA	ACADÉMICO	130,770.94	143,927.60	145,027.06	10	11	12	ACADÉMICO	PACHUCA DE SOTO, HG	156,618.62	212,547.35	165,931.60	535,097.57
	✓ ✓ ✓	DIR.DES.CAP.HUM.INVESTIGA	MANDOS MEDIOS Y SUP.	66,827.20	66,967.58	66,967.58	3	2	2	MANDOS MEDIOS Y SUP.	PACHUCA DE SOTO, HG	80,036.01	62,651.01	64,034.57	226,721.89
	✓ ✓ ✓	DIR.PARQUE CIENTIFICO TEC	ADMINISTRATIVO	75,631.54	75,656.72	75,656.72	12	12	12	APOYO INSTITUCIONAL	SAN AGUSTIN TLAXIAC	90,580.70	111,727.25	88,562.05	288,870.00
	✓ ✓ ✓	DIR.PARQUE CIENTIFICO TEC	ACADÉMICO	16,448.18	16,448.18	16,448.18	2	2	2	ACADÉMICO	SAN AGUSTIN TLAXIAC	19,899.26	24,290.11	18,819.06	62,808.43
	✓ ✓ ✓	DIR.PARQUE CIENTIFICO TEC	MANDOS MEDIOS Y SUP.	28,048.35	36,936.71	39,714.20	1	1	2	MANDOS MEDIOS Y SUP.	SAN AGUSTIN TLAXIAC	33,593.48	54,546.87	45,438.69	133,579.04
	✓ ✓ ✓	DIR.PARQUE CIENTIFICO TEC	PRODEP	62,008.92	45,915.63	35,190.34	4	3	2	ACADÉMICO	SAN AGUSTIN TLAXIAC	74,266.56	67,806.63	41,406.90	183,480.09
	✓ ✓ ✓	DIV.EXTENSION CULTURA	ADMINISTRATIVO	182,084.18	188,338.58	188,322.84	27	28	28	APOYO INSTITUCIONAL	PACHUCA DE SOTO, HG	218,050.28	278,131.97	215,468.11	711,650.36
	✓ ✓ ✓	DIV.EXTENSION CULTURA	ACADÉMICO	94,980.00	80,758.36	80,869.15	10	8	8	ACADÉMICO	PACHUCA DE SOTO, HG	113,753.38	119,261.18	92,514.37	325,528.93
	✓ ✓ ✓	DIV.EXTENSION CULTURA	MANDOS MEDIOS Y SUP.	185,409.14	185,575.73	185,892.20	14	14	14	MANDOS MEDIOS Y SUP.	PACHUCA DE SOTO, HG	222,056.40	274,051.88	212,801.53	709,909.81
	✓ ✓ ✓	DIR.PROMOCION CULTURAL	ADMINISTRATIVO	87,038.72	87,252.82	87,252.82	14	14	14	APOYO INSTITUCIONAL	PACHUCA DE SOTO, HG	104,242.48	128,851.98	99,829.63	332,924.07
	✓ ✓ ✓	DIR.PROMOCION CULTURAL	ACADÉMICO	45,654.40	45,654.40	45,654.40	4	4	4	ACADÉMICO	PACHUCA DE SOTO, HG	55,887.91	68,912.39	53,390.71	178,191.01
	✓ ✓ ✓	DIR.PROMOCION CULTURAL	MANDOS MEDIOS Y SUP.	72,641.20	72,641.20	72,641.20	4	4	4	MANDOS MEDIOS Y SUP.	PACHUCA DE SOTO, HG	86,969.18	107,274.04	83,111.86	277,385.06
	✓ ✓ ✓	DIR.PROMOCION CULTURAL	PROFESORES POR ASIG.	695,009.84	696,131.17	696,515.32	110	110	110	PROFESORES POR ASIG.	PACHUCA DE SOTO, HG	832,382.81	1,028,022.67	796,912.98	2,657,318.06
	✓ ✓ ✓	DIR.EDICIONES Y PUBLICACI	ADMINISTRATIVO	14,581.10	14,581.10	14,581.10	2	2	2	APOYO INSTITUCIONAL	MRAL. DE LA REFORMA	17,483.14	21,532.87	16,682.85	55,678.86
	✓ ✓ ✓	DIR.EDICIONES Y PUBLICACI	ACADÉMICO	41,645.94	41,645.94	41,746.73	4	4	4	ACADÉMICO	MRAL. DE LA REFORMA	49,877.52	61,501.30	47,754.20	159,143.02
	✓ ✓ ✓	DIR.EDICIONES Y PUBLICACI	PRODEP	72,582.43	72,582.43	74,827.54	2	2	2	ACADÉMICO	MRAL. DE LA REFORMA	85,928.79	107,187.25	85,384.52	278,500.56
	✓ ✓ ✓	DIR.FOMENTO A LA LECTURA	ACADÉMICO	13,021.84	13,116.15	13,210.86	2	2	2	ACADÉMICO	PACHUCA DE SOTO, HG	15,595.45	19,369.48	15,114.87	50,079.80
	✓ ✓ ✓	DIR.FOMENTO A LA LECTURA	MANDOS MEDIOS Y SUP.	19,434.74	19,434.74	19,434.74	2	2	2	MANDOS MEDIOS Y SUP.	PACHUCA DE SOTO, HG	23,276.14	28,700.56	22,296.11	74,212.81
	✓ ✓ ✓	DIR.EDUCACION PROM.DEPOR.	ADMINISTRATIVO	56,890.46	56,890.46	43,002.54	8	8	6	APOYO INSTITUCIONAL	MRAL. DE LA REFORMA	68,099.28	83,969.58	49,887.51	201,956.37
	✓ ✓ ✓	DIR.EDUCACION PROM.DEPOR.	MANDOS MEDIOS Y SUP.	48,411.37	79,781.60	62,580.50	3	4	4	MANDOS MEDIOS Y SUP.	MRAL. DE LA REFORMA	57,980.17	117,818.73	71,615.87	247,414.77
	✓ ✓ ✓	DIR.EDUCACION PROM.DEPOR.	PRODEP	39,852.71	0.00	0.00	1	0	0	ACADÉMICO	MRAL. DE LA REFORMA	47,729.84	0.00	0.00	47,729.84
	✓ ✓ ✓	FEST. INTERNACION. IMAGEN	ADMINISTRATIVO	10,753.32	10,753.32	10,753.32	2	2	2	APOYO INSTITUCIONAL	PACHUCA DE SOTO, HG	12,878.78	15,880.13	12,303.33	41,062.24
	✓ ✓ ✓	FEST. INTERNACION. IMAGEN	ACADÉMICO	11,733.18	11,733.18	11,733.18	2	2	2	ACADÉMICO	PACHUCA DE SOTO, HG	14,052.29	17,327.13	13,424.40	44,803.82
	✓ ✓ ✓	FEST. INTERNACION. IMAGEN	MANDOS MEDIOS Y SUP.	34,375.18	34,375.18	34,375.18	2	2	2	MANDOS MEDIOS Y SUP.	PACHUCA DE SOTO, HG	41,169.65	50,764.09	39,330.09	131,263.83
	✓ ✓ ✓	ADM. CENTR. CULT. C.S.L.	ADMINISTRATIVO	46,563.94	46,569.02	46,510.26	8	8	8	APOYO INSTITUCIONAL	PACHUCA DE SOTO, HG	55,767.59	68,801.07	53,214.25	177,783.01
	✓ ✓ ✓	ADM. CENTR. CULT. C.S.L.	MANDOS MEDIOS Y SUP.	36,994.34	36,994.34	36,994.34	2	2	2	MANDOS MEDIOS Y SUP.	PACHUCA DE SOTO, HG	44,306.50	54,631.97	42,306.79	141,265.26
	✓ ✓ ✓	DIV.VINC.INTERNACIONALIZA	ADMINISTRATIVO	17,038.44	17,038.44	17,038.44	2	2	2	APOYO INSTITUCIONAL	PACHUCA DE SOTO, HG	20,406.19	25,161.78	19,494.40	65,062.37
	✓ ✓ ✓	DIV.VINC.INTERNACIONALIZA	ACADÉMICO	60,572.52	60,572.52	60,572.52	6	6	6	ACADÉMICO	PACHUCA DE SOTO, HG	72,545.05	89,401.42	69,303.58	231,300.05
	✓ ✓ ✓	DIV.VINC.INTERNACIONALIZA	MANDOS MEDIOS Y SUP.	54,478.52	54,478.52	54,478.52	2	2	2	MANDOS MEDIOS Y SUP.	PACHUCA DE SOTO, HG	65,246.53	80,452.01	62,331.17	208,029.71
	✓ ✓ ✓	DIR.REL.INTERNA.INTERCAC	ADMINISTRATIVO	31,619.54	31,619.54	31,619.54	4	4	4	APOYO INSTITUCIONAL	MRAL. DE LA REFORMA	37,869.34	46,694.65	36,177.25	120,741.24

DESTINO DE LOS RECURSOS FEDERALES QUE RECIBEN UNIVERSIDADES E INSTITUCIONES DE EDUCACIÓN MEDIA SUPERIOR Y SUPERIOR

En términos del artículo 37, fracción II del Decreto de Presupuesto de Egresos de la Federación para el Ejercicio Fiscal 2026

Costo de la plantilla de personal

La información presentada es acumulada al periodo que se reporta

Periodo del 01 de enero al 31 de marzo de 2026

Fracción II											PRIMER TRIMESTRE 2026			
Estructura de la Plantilla (Desagregada)														
Universidad / Institución	Categoría	Tipo de personal	Costo unitario bruto (pesos)			Número de plazas			Responsabilidad laboral	Ubicación	Costo total de la plantilla (Pesos)			
			Enero	Febrero	Marzo	Enero	Febrero	Marzo			Enero	Febrero	Marzo	Acumulado ene. a mzo.
U. A. del Ed. de Hidalgo	DIR.REL.INTERNA.INTERC.AC	ACADEMICO	133,868.84	133,868.84	148,587.08	18	18	19	ACADEMICO	MRAL. DE LA REFORMA	160,328.84	197,692.92	167,716.47	525,738.23
	DIR.REL.INTERNA.INTERC.AC	MANDOS MEDIOS Y SUP.	85,629.88	85,629.88	85,629.88	4	4	4	MANDOS MEDIOS Y SUP.	MRAL. DE LA REFORMA	102,555.15	126,455.27	97,972.78	326,983.18
	DIR.REL.INTERINSTITUCIONA	ADMINISTRATIVO	31,808.56	31,808.56	31,808.56	4	4	4	APOYO INSTITUCIONAL	PACHUCA DE SOTO, HG	38,095.72	46,973.79	35,393.52	121,463.03
	DIR.REL.INTERINSTITUCIONA	ACADEMICO	11,733.18	11,733.18	11,733.18	2	2	2	ACADEMICO	PACHUCA DE SOTO, HG	14,052.32	17,327.16	13,424.43	44,803.91
	DIR.REL.INTERINSTITUCIONA	MANDOS MEDIOS Y SUP.	71,672.80	71,672.80	71,672.80	4	4	4	MANDOS MEDIOS Y SUP.	PACHUCA DE SOTO, HG	85,839.37	105,843.94	82,003.88	273,687.19
	DIR.REL.PUBLICAS	ADMINISTRATIVO	38,696.02	38,790.54	38,790.54	6	6	6	APOYO INSTITUCIONAL	PACHUCA DE SOTO, HG	46,344.53	57,284.54	44,381.89	148,010.96
	DIR.REL.PUBLICAS	ACADEMICO	25,998.78	24,565.78	24,660.29	4	4	4	ACADEMICO	PACHUCA DE SOTO, HG	31,137.60	36,277.90	28,214.88	95,630.36
	DIR.REL.PUBLICAS	MANDOS MEDIOS Y SUP.	85,205.64	85,205.64	85,205.64	6	6	6	MANDOS MEDIOS Y SUP.	PACHUCA DE SOTO, HG	102,047.05	125,828.77	97,487.37	325,363.20
	DIR.IMAGEN Y MERCADOTEC.	ADMINISTRATIVO	18,361.62	18,361.62	18,361.62	2	2	2	APOYO INSTITUCIONAL	PACHUCA DE SOTO, HG	21,990.91	27,115.81	21,008.30	70,115.02
	DIR.IMAGEN Y MERCADOTEC.	ACADEMICO	35,159.92	35,159.92	35,159.92	4	4	4	ACADEMICO	PACHUCA DE SOTO, HG	42,109.49	51,822.97	40,227.96	134,260.41
	DIR.IMAGEN Y MERCADOTEC.	MANDOS MEDIOS Y SUP.	73,120.00	73,120.00	73,120.00	4	4	4	MANDOS MEDIOS Y SUP.	PACHUCA DE SOTO, HG	87,572.62	107,981.11	83,659.68	279,213.41
	DIR.SER.SOC.PRAC.PROF.VIN	ADMINISTRATIVO	141,746.98	141,746.98	141,746.98	24	24	24	APOYO INSTITUCIONAL	PACHUCA DE SOTO, HG	169,764.14	209,327.09	162,178.70	541,269.93
	DIR.SER.SOC.PRAC.PROF.VIN	ACADEMICO	248,622.78	253,822.68	247,587.83	27	28	27	ACADEMICO	PACHUCA DE SOTO, HG	297,764.80	374,835.61	283,275.69	955,876.90
	DIR.SER.SOC.PRAC.PROF.VIN	MANDOS MEDIOS Y SUP.	95,041.98	95,041.98	95,041.98	6	6	6	MANDOS MEDIOS Y SUP.	PACHUCA DE SOTO, HG	113,827.59	140,354.71	108,741.52	362,923.82
	DIR.VINC. EGRESADOS	MANDOS MEDIOS Y SUP.	39,234.88	39,234.88	39,234.88	2	2	2	MANDOS MEDIOS Y SUP.	MRAL. DE LA REFORMA	46,989.90	57,940.73	44,890.28	149,820.91
	ESC. PREPARATORIA NUM. 1	ADMINISTRATIVO	705,134.00	696,451.92	731,150.15	107	104	110	APOYO INSTITUCIONAL	PACHUCA DE SOTO, HG	843,376.14	1,013,728.69	836,595.52	2,693,699.35
	ESC. PREPARATORIA NUM. 1	ACADEMICO	370,023.89	370,023.89	379,306.40	40	40	41	ACADEMICO	PACHUCA DE SOTO, HG	443,161.15	546,438.31	433,980.47	1,423,579.93
	ESC. PREPARATORIA NUM. 1	MANDOS MEDIOS Y SUP.	153,715.62	144,319.89	136,226.16	8	7	6	MANDOS MEDIOS Y SUP.	PACHUCA DE SOTO, HG	184,098.46	213,126.67	155,862.10	553,087.23
	ESC. PREPARATORIA NUM. 1	PROFESORES POR ASIG.	3,077,003.46	4,183,148.05	4,014,194.33	387	550	552	PROFESORES POR ASIG.	PACHUCA DE SOTO, HG	3,685,192.11	5,124,234.45	4,578,697.43	14,388,113.99
	ESC. PREPARATORIA NUM. 1	PRODEP	40,069.74	40,069.74	40,069.74	2	2	2	ACADEMICO	PACHUCA DE SOTO, HG	47,969.77	59,173.62	45,845.48	153,009.87
	ESC. PREPARATORIA NUM. 2	ADMINISTRATIVO	504,862.96	500,324.21	494,800.98	80	79	78	APOYO INSTITUCIONAL	TULANCINGO DE BRAV	603,897.61	738,981.66	596,122.69	1,938,881.96
	ESC. PREPARATORIA NUM. 2	ACADEMICO	308,832.04	308,134.54	320,867.70	41	40	42	ACADEMICO	TULANCINGO DE BRAV	369,874.59	456,519.30	367,118.28	1,193,512.17
	ESC. PREPARATORIA NUM. 2	MANDOS MEDIOS Y SUP.	136,788.14	137,077.62	137,077.62	8	8	8	MANDOS MEDIOS Y SUP.	TULANCINGO DE BRAV	163,801.20	202,431.53	156,836.29	523,069.02
	ESC. PREPARATORIA NUM. 2	PROFESORES POR ASIG.	1,958,355.57	2,441,638.19	2,420,746.15	204	264	264	PROFESORES POR ASIG.	TULANCINGO DE BRAV	2,345,436.59	3,561,067.37	2,767,500.32	8,704,104.28
	ESC. PREPARATORIA NUM. 2	PRODEP	25,819.58	25,819.58	25,819.58	2	2	2	ACADEMICO	TULANCINGO DE BRAV	30,922.98	38,129.47	29,541.27	98,593.72
	ESC. PREPARATORIA NUM. 3	ADMINISTRATIVO	343,929.86	338,157.12	342,163.32	51	50	51	APOYO INSTITUCIONAL	PACHUCA DE SOTO, HG	411,909.71	499,378.85	391,483.50	1,302,772.06
	ESC. PREPARATORIA NUM. 3	ACADEMICO	361,433.99	354,929.43	350,680.13	44	43	42	ACADEMICO	PACHUCA DE SOTO, HG	432,873.64	524,147.63	401,227.94	1,358,248.21
	ESC. PREPARATORIA NUM. 3	MANDOS MEDIOS Y SUP.	137,715.46	117,898.59	149,866.62	8	8	8	MANDOS MEDIOS Y SUP.	PACHUCA DE SOTO, HG	164,935.77	233,179.23	171,457.17	569,572.17
	ESC. PREPARATORIA NUM. 3	PROFESORES POR ASIG.	1,081,826.23	1,380,209.17	1,380,091.00	147	206	206	PROFESORES POR ASIG.	PACHUCA DE SOTO, HG	1,295,655.83	2,027,062.09	1,578,925.43	4,899,643.35
	ESC. PREPARATORIA NUM. 4	ADMINISTRATIVO	242,343.07	250,477.31	243,373.08	41	43	41	APOYO INSTITUCIONAL	PACHUCA DE SOTO, HG	290,243.67	369,896.31	278,453.42	938,593.40
	ESC. PREPARATORIA NUM. 4	ACADEMICO	162,146.41	162,391.67	163,980.59	14	14	14	ACADEMICO	PACHUCA DE SOTO, HG	194,195.64	239,814.46	187,617.12	621,627.22
	ESC. PREPARATORIA NUM. 4	MANDOS MEDIOS Y SUP.	130,394.74	130,811.58	130,811.58	8	8	8	MANDOS MEDIOS Y SUP.	PACHUCA DE SOTO, HG	156,168.06	193,178.06	149,067.05	499,013.17
	ESC. PREPARATORIA NUM. 4	PROFESORES POR ASIG.	1,093,076.32	1,286,971.49	1,277,535.09	125	150	150	PROFESORES POR ASIG.	PACHUCA DE SOTO, HG	1,308,129.57	1,889,225.06	1,459,076.26	4,657,430.91
	ESC. PREPARATORIA NUM. 5	ADMINISTRATIVO	67,651.68	67,701.84	67,544.32	12	12	12	APOYO INSTITUCIONAL	LOLOTLA, HGO.	81,023.45	99,979.76	77,280.31	258,283.52
	ESC. PREPARATORIA NUM. 5	ACADEMICO	49,497.34	43,921.06	43,921.06	7	6	6	ACADEMICO	LOLOTLA, HGO.	59,280.79	64,861.12	50,251.94	174,393.85
	ESC. PREPARATORIA NUM. 5	MANDOS MEDIOS Y SUP.	88,014.20	88,014.20	88,014.20	4	4	4	MANDOS MEDIOS Y SUP.	LOLOTLA, HGO.	105,410.75	129,976.36	100,700.78	336,087.87
	ESC. PREPARATORIA NUM. 5	PROFESORES POR ASIG.	49,943.70	130,026.65	121,768.92	7	14	14	PROFESORES POR ASIG.	LOLOTLA, HGO.	59,815.38	182,018.90	139,320.96	391,155.24
	ESC. PREPARATORIA NUM. 6	ADMINISTRATIVO	147,089.48	154,212.39	158,968.74	26	28	28	APOYO INSTITUCIONAL	TLAXCOAPAN, HGO.	176,162.62	227,735.58	181,306.87	585,805.07
	ESC. PREPARATORIA NUM. 6	MANDOS MEDIOS Y SUP.	157,270.15	177,623.42	175,332.10	7	8	8	MANDOS MEDIOS Y SUP.	TLAXCOAPAN, HGO.	188,355.56	262,308.18	200,604.86	651,268.60
	ESC. PREPARATORIA NUM. 6	PROFESORES POR ASIG.	157,184.78	297,120.32	297,317.06	30	50	50	PROFESORES POR ASIG.	TLAXCOAPAN, HGO.	186,253.32	438,777.11	340,173.00	967,203.43
	ESC. PREPARATORIA NUM. 7	ADMINISTRATIVO	121,896.82	121,946.98	130,279.90	22	22	24	APOYO INSTITUCIONAL	DMXQUILPAN, HGO.	145,980.48	180,067.12	149,058.73	475,136.33
	ESC. PREPARATORIA NUM. 7	ACADEMICO	48,319.93	51,282.93	53,037.62	8	8	8	ACADEMICO	DMXQUILPAN, HGO.	57,699.58	75,732.67	60,652.56	194,285.03
	ESC. PREPARATORIA NUM. 7	MANDOS MEDIOS Y SUP.	169,740.61	171,648.62	171,657.05	11	10	10	MANDOS MEDIOS Y SUP.	DMXQUILPAN, HGO.	203,290.89	253,484.80	196,628.91	653,404.60
	ESC. PREPARATORIA NUM. 7	PROFESORES POR ASIG.	233,745.01	409,722.13	414,391.14	46	77	78	PROFESORES POR ASIG.	DMXQUILPAN, HGO.	279,946.15	602,308.53	473,712.03	1,356,966.71
	ESC. PREPARATORIA NUM. 8	ADMINISTRATIVO	57,840.30	57,877.92	57,799.16	10	10	10	APOYO INSTITUCIONAL	ACAXOCHITLAN, HGO.	69,272.79	86,472.13	66,130.46	220,875.38
	ESC. PREPARATORIA NUM. 8	ACADEMICO	34,338.88	36,970.41	47,495.54	4	5	6	ACADEMICO	ACAXOCHITLAN, HGO.	41,126.17	54,596.64	54,341.05	150,064.46
	ESC. PREPARATORIA NUM. 8	MANDOS MEDIOS Y SUP.	83,591.90	84,004.52	84,004.52	4	4	4	MANDOS MEDIOS Y SUP.	ACAXOCHITLAN, HGO.	100,114.35	124,055.00	96,113.12	320,282.47
	ESC. PREPARATORIA NUM. 8	PROFESORES POR ASIG.	73,521.25	178,326.99	179,503.72	19	36	36	PROFESORES POR ASIG.	ACAXOCHITLAN, HGO.	88,053.18	262,653.88	205,377.78	556,084.84
	ESC. PREPARATORIA NUM. 9	ADMINISTRATIVO	43,303.24	56,215.80	56,215.80	8	10	10	APOYO INSTITUCIONAL	SAN AGUSTIN TLAXIAC	51,862.39	81,540.80	63,174.73	196,577.92
	ESC. PREPARATORIA NUM. 9	ACADEMICO	0.00	14,581.10	20,721.01	0	2	3	ACADEMICO	SAN AGUSTIN TLAXIAC	0.00	21,532.87	23,707.78	45,240.65
	ESC. PREPARATORIA NUM. 9	MANDOS MEDIOS Y SUP.	81,430.90	81,430.90	81,430.90	4	4	4	MANDOS MEDIOS Y SUP.	SAN AGUSTIN TLAXIAC	97,526.22	120,254.36	93,168.53	310,949.11
	ESC. PREPARATORIA NUM. 9	PROFESORES POR ASIG.	17,520.99	43,672.23	43,600.60	20	39	40	PROFESORES POR ASIG.	SAN AGUSTIN TLAXIAC	20,984.12	64,493.65	50,114.12	135,591.89
	INSTITUTO DE ARTES	ADMINISTRATIVO	75,283.64	75,333.80	75,333.80	12	12	12	APOYO INSTITUCIONAL	MRAL. DEL MONTE, HG	90,163.91	111,250.38	86,192.58	267,606.87
	INSTITUTO DE ARTES	ACADEMICO	151,005.98	190,619.74	177,463.08	16	18	20	ACADEMICO	MRAL. DEL MONTE, HG	180,653.24	281,500.70	203,043.00	665,396.94
	INSTITUTO DE ARTES	MANDOS MEDIOS Y SUP.	91,512.30	91,512.30	92,248.52	4	4	4	MANDOS MEDIOS Y SUP.	MRAL. DEL MONTE, HG	109,600.27	135,142.23	105,545.43	350,287.93
	INSTITUTO DE ARTES	PROFESORES POR ASIG.	24,715.24	24,715.24	24,715.24	2	2	2	PROFESORES POR ASIG.	MRAL. DEL MONTE, HG	29,600.36	36,498.62	28,277.76	94,376.73
	AREA ACA. TEATRO	ACADEMICO	13,399.68	13,399.68	13,399.68	2	2	2	ACADEMICO	MRAL. DEL MONTE, HG	16,048.21	19,788.19	15,331.14	51,167.54
	AREA ACA. TEATRO	MANDOS MEDIOS Y SUP.	33,373.52	33,611.05	33,848.58	2	2	2	MANDOS MEDIOS Y SUP.	MRAL. DEL MONTE, HG	39,970.00	40,635.65	38,727.59	128,333.24

DESTINO DE LOS RECURSOS FEDERALES QUE RECIBEN UNIVERSIDADES E INSTITUCIONES DE EDUCACIÓN MEDIA SUPERIOR Y SUPERIOR

En términos del artículo 37, fracción II del Decreto de Presupuesto de Egresos de la Federación para el Ejercicio Fiscal 2026

Costo de la plantilla de personal

La información presentada es acumulada al periodo que se reporta

Periodo del 01 de enero al 31 de marzo de 2026

		Fracción II							PRIMER TRIMESTRE 2026						
		Estructura de la Plantilla (Desagregada)													
Universidad / Institución	Categoría	Tipo de personal	Costo unitario bruto (pesos)			Número de plazas			Responsabilidad laboral	Ubicación	Costo total de la plantilla (Pesos)				
			Enero	Febrero	Marzo	Enero	Febrero	Marzo			Enero	Febrero	Marzo	Acumulado ene. a mzo.	
U. A. del Edo. de Hidalgo															
✓ ✓ ✓	AREA ACA. TEATRO	PROFESORES POR ASIG.	126,208.65	251,351.07	261,651.61	34	62	68	PROFESORES POR ASIG.	MRAL. DEL MONTE, HG	151,154.57	370,003.44	299,033.48		820,191.49
✓ ✓ ✓	AREA ACA.ARTES VISUALES	ACADEMICO	119,700.79	137,479.95	136,502.51	7	8	8	ACADEMICO	MRAL. DEL MONTE, HG	143,360.39	203,025.68	158,466.57		504,852.64
✓ ✓ ✓	AREA ACA.ARTES VISUALES	MANDOS MEDIOS Y SUP.	31,286.10	31,286.10	31,286.10	2	2	2	MANDOS MEDIOS Y SUP.	MRAL. DEL MONTE, HG	37,469.99	46,202.24	35,795.76		119,467.98
✓ ✓ ✓	AREA ACA.ARTES VISUALES	PROFESORES POR ASIG.	196,506.97	320,168.98	314,836.45	46	74	72	PROFESORES POR ASIG.	MRAL. DEL MONTE, HG	235,350.18	471,605.03	359,280.55		1,066,235.76
✓ ✓ ✓	AREA ACA.ARTES VISUALES	PRODEP	269,407.39	269,407.39	275,031.45	12	12	12	ACADEMICO	MRAL. DEL MONTE, HG	322,687.42	397,851.61	314,875.09		1,035,184.12
✓ ✓ ✓	AREA ACA.DANZA	MANDOS MEDIOS Y SUP.	33,248.58	33,248.58	33,248.58	2	2	2	MANDOS MEDIOS Y SUP.	MRAL. DEL MONTE, HG	39,820.37	49,100.36	38,041.10		126,961.83
✓ ✓ ✓	AREA ACA.DANZA	PROFESORES POR ASIG.	160,358.52	228,283.28	217,741.24	34	52	52	PROFESORES POR ASIG.	MRAL. DEL MONTE, HG	192,054.37	336,788.51	248,258.75		777,091.63
✓ ✓ ✓	AREA ACA.DANZA	PRODEP	106,702.50	108,702.50	108,702.50	8	8	8	ACADEMICO	MRAL. DEL MONTE, HG	130,168.22	150,528.13	124,371.12		415,067.47
✓ ✓ ✓	AREA ACA.MUSICA	PROFESORES POR ASIG.	261,011.18	367,842.64	362,580.74	54	86	86	PROFESORES POR ASIG.	MRAL. DEL MONTE, HG	312,601.54	543,217.41	414,855.37		1,270,674.42
✓ ✓ ✓	AREA ACA.MUSICA	PRODEP	197,245.22	197,790.02	198,280.35	12	12	12	ACADEMICO	MRAL. DEL MONTE, HG	236,231.95	292,089.53	226,860.92		755,182.40
✓ ✓ ✓	INS.CIENCIA.AGROPECUARIAS	ADMINISTRATIVO	220,772.26	220,809.88	220,809.88	34	34	34	APOYO INSTITUCIONAL	TULANCINGO DE BRAV	264,408.25	326,084.47	252,637.91		843,131.63
✓ ✓ ✓	INS.CIENCIA.AGROPECUARIAS	ACADEMICO	212,344.65	206,862.86	208,906.00	23	22	22	ACADEMICO	TULANCINGO DE BRAV	254,315.88	305,488.02	238,020.46		798,824.36
✓ ✓ ✓	INS.CIENCIA.AGROPECUARIAS	MANDOS MEDIOS Y SUP.	131,696.18	131,972.27	141,628.72	8	8	9	MANDOS MEDIOS Y SUP.	TULANCINGO DE BRAV	157,726.74	184,692.13	162,043.40		514,662.27
✓ ✓ ✓	AREA ACA.ING.AGRO.(LALI)	ADMINISTRATIVO	14,203.06	14,203.06	14,203.06	2	2	2	APOYO INSTITUCIONAL	TULANCINGO DE BRAV	17,010.38	20,974.59	16,250.32		54,235.29
✓ ✓ ✓	AREA ACA.ING.AGRO.(LALI)	ACADEMICO	26,666.98	28,627.98	28,646.98	4	4	4	ACADEMICO	TULANCINGO DE BRAV	34,333.18	42,276.82	32,776.22		109,386.22
✓ ✓ ✓	AREA ACA.ING.AGRO.(LALI)	PROFESORES POR ASIG.	157,128.91	237,879.97	233,156.35	60	86	86	PROFESORES POR ASIG.	TULANCINGO DE BRAV	188,186.41	348,438.89	265,773.16		802,398.25
✓ ✓ ✓	AREA ACA.ING.AGRO.(LALI)	PRODEP	1,117,481.68	1,118,393.01	1,144,506.86	46	46	46	ACADEMICO	TULANCINGO DE BRAV	1,338,358.80	1,851,604.50	1,309,480.90		4,299,444.20
✓ ✓ ✓	AREA ACAD.CIENCIAS A.Y.F.	ACADEMICO	64,592.40	64,592.40	64,592.40	4	4	4	ACADEMICO	TULANCINGO DE BRAV	77,399.48	96,387.84	73,902.89		246,690.21
✓ ✓ ✓	AREA ACAD.CIENCIAS A.Y.F.	PROFESORES POR ASIG.	291,362.19	433,770.21	412,044.19	78	126	126	PROFESORES POR ASIG.	TULANCINGO DE BRAV	348,987.65	630,295.93	466,480.72		1,445,764.30
✓ ✓ ✓	AREA ACAD.CIENCIAS A.Y.F.	PRODEP	1,034,816.98	1,035,693.61	1,051,404.69	50	50	50	ACADEMICO	TULANCINGO DE BRAV	1,239,354.92	1,529,476.66	1,202,956.49		3,971,788.27
✓ ✓ ✓	AREA ACA.MED.VET.ZOOTEC.	ACADEMICO	38,112.57	38,112.57	38,135.13	2	2	2	ACADEMICO	TULANCINGO DE BRAV	45,645.75	56,263.34	44,776.15		146,705.24
✓ ✓ ✓	AREA ACA.MED.VET.ZOOTEC.	PROFESORES POR ASIG.	256,173.59	434,851.14	419,443.14	74	106	106	PROFESORES POR ASIG.	TULANCINGO DE BRAV	354,714.12	639,489.12	479,234.22		1,473,437.46
✓ ✓ ✓	AREA ACA.MED.VET.ZOOTEC.	PRODEP	1,273,907.52	1,275,167.17	1,303,883.83	56	56	56	ACADEMICO	TULANCINGO DE BRAV	1,525,703.17	1,883,123.21	1,491,828.54		4,900,664.92
✓ ✓ ✓	INS.C.BASICAS INGENIERIA	ADMINISTRATIVO	80,041.26	80,135.78	80,419.32	10	10	10	APOYO INSTITUCIONAL	MRAL. DE LA REFORMA	95,961.91	118,341.78	92,011.14		306,214.83
✓ ✓ ✓	INS.C.BASICAS INGENIERIA	ACADEMICO	123,428.80	123,576.40	123,724.00	12	12	12	ACADEMICO	MRAL. DE LA REFORMA	147,826.26	182,493.40	141,587.85		471,676.51
✓ ✓ ✓	INS.C.BASICAS INGENIERIA	MANDOS MEDIOS Y SUP.	192,278.41	180,886.06	180,886.06	7	6	6	MANDOS MEDIOS Y SUP.	MRAL. DE LA REFORMA	230,283.42	267,126.34	206,959.38		704,369.14
✓ ✓ ✓	AREA ACA.BIOLOGIA	ADMINISTRATIVO	28,925.92	28,925.92	28,925.92	4	4	4	APOYO INSTITUCIONAL	MRAL. DE LA REFORMA	34,643.31	42,716.61	33,095.37		110,455.49
✓ ✓ ✓	AREA ACA.BIOLOGIA	ACADEMICO	120,288.82	120,288.82	120,473.33	8	8	8	ACADEMICO	MRAL. DE LA REFORMA	144,064.64	177,638.41	137,839.82		459,541.67
✓ ✓ ✓	AREA ACA.BIOLOGIA	PROFESORES POR ASIG.	137,011.77	188,624.96	185,324.82	61	82	82	PROFESORES POR ASIG.	MRAL. DE LA REFORMA	164,082.99	277,171.92	212,037.72		653,302.63
✓ ✓ ✓	AREA ACA.BIOLOGIA	PRODEP	1,734,553.78	1,794,863.03	1,830,022.82	66	66	66	ACADEMICO	MRAL. DE LA REFORMA	2,077,399.00	2,650,592.26	2,083,806.14		6,821,797.40
✓ ✓ ✓	AREA ACA.C.DE LA TIERRA	ADMINISTRATIVO	14,203.06	14,203.06	14,203.06	2	2	2	APOYO INSTITUCIONAL	MRAL. DE LA REFORMA	17,010.38	20,974.59	16,250.32		54,235.29
✓ ✓ ✓	AREA ACA.C.DE LA TIERRA	ACADEMICO	273,229.05	295,384.69	296,798.19	15	16	16	ACADEMICO	MRAL. DE LA REFORMA	327,234.45	436,213.99	339,577.05		1,103,025.49
✓ ✓ ✓	AREA ACA.C.DE LA TIERRA	PROFESORES POR ASIG.	251,193.00	332,865.27	328,364.68	106	132	134	PROFESORES POR ASIG.	MRAL. DE LA REFORMA	300,842.84	488,492.74	375,039.00		1,164,374.58
✓ ✓ ✓	AREA ACA.C.DE LA TIERRA	PRODEP	1,790,046.73	1,792,174.85	1,828,013.78	68	68	68	ACADEMICO	MRAL. DE LA REFORMA	2,143,850.47	2,646,622.44	2,091,507.74		6,881,980.65
✓ ✓ ✓	AREA ACA.COMP.ELECTRONICA	ADMINISTRATIVO	39,726.50	39,726.50	39,726.50	6	6	6	APOYO INSTITUCIONAL	MRAL. DE LA REFORMA	47,578.69	58,866.73	45,452.77		151,898.19
✓ ✓ ✓	AREA ACA.COMP.ELECTRONICA	ACADEMICO	106,332.84	128,299.44	129,006.80	7	8	8	ACADEMICO	MRAL. DE LA REFORMA	127,350.18	189,488.22	147,601.90		464,420.30
✓ ✓ ✓	AREA ACA.COMP.ELECTRONICA	PROFESORES POR ASIG.	968,150.74	1,125,713.64	1,101,453.97	205	250	248	PROFESORES POR ASIG.	MRAL. DE LA REFORMA	1,159,511.69	1,653,084.85	1,254,501.10		4,067,097.54
✓ ✓ ✓	AREA ACA.COMP.ELECTRONICA	PRODEP	1,251,200.28	1,253,869.51	1,280,351.39	52	52	52	ACADEMICO	MRAL. DE LA REFORMA	1,498,507.71	1,851,668.78	1,464,904.08		4,815,068.57
✓ ✓ ✓	AREA ACA.ING.ARQUITECTURA	ADMINISTRATIVO	56,339.62	56,339.62	56,339.62	8	8	8	APOYO INSTITUCIONAL	MRAL. DE LA REFORMA	67,475.49	83,200.42	64,490.54		215,136.45
✓ ✓ ✓	AREA ACA.ING.ARQUITECTURA	ACADEMICO	280,330.59	313,282.88	314,616.71	18	20	20	ACADEMICO	MRAL. DE LA REFORMA	335,739.65	462,645.43	360,195.09		1,158,580.17
✓ ✓ ✓	AREA ACA.ING.ARQUITECTURA	PROFESORES POR ASIG.	1,279,866.96	1,626,972.07	1,600,826.31	257	347	346	PROFESORES POR ASIG.	MRAL. DE LA REFORMA	1,532,984.25	2,400,605.14	1,831,233.03		5,764,822.42
✓ ✓ ✓	AREA ACA.ING.ARQUITECTURA	PRODEP	2,167,158.54	2,196,387.49	2,250,176.42	95	96	96	ACADEMICO	MRAL. DE LA REFORMA	2,585,510.75	3,243,548.83	2,574,520.69		8,413,581.27
✓ ✓ ✓	AREA ACA.MATEMAT. FISICA	ADMINISTRATIVO	17,416.50	17,416.50	17,416.50	2	2	2	APOYO INSTITUCIONAL	MRAL. DE LA REFORMA	20,858.98	25,720.09	19,926.96		66,506.02
✓ ✓ ✓	AREA ACA.MATEMAT. FISICA	ACADEMICO	72,327.46	53,361.96	41,154.46	6	5	4	ACADEMICO	MRAL. DE LA REFORMA	86,623.43	78,803.12	47,086.56		212,513.11
✓ ✓ ✓	AREA ACA.MATEMAT. FISICA	PROFESORES POR ASIG.	76,936.45	93,589.41	92,947.42	45	56	56	PROFESORES POR ASIG.	MRAL. DE LA REFORMA	92,143.41	135,067.15	105,031.27		332,241.86
✓ ✓ ✓	AREA ACA.MATEMAT. FISICA	PRODEP	1,347,701.07	1,349,274.16	1,362,493.10	60	60	60	ACADEMICO	MRAL. DE LA REFORMA	1,614,082.47	1,992,561.67	1,588,685.88		5,195,330.22
✓ ✓ ✓	AREA ACA.QUIMICA	ADMINISTRATIVO	29,587.52	29,587.52	29,587.52	4	4	4	APOYO INSTITUCIONAL	MRAL. DE LA REFORMA	35,436.88	43,693.84	33,652.33		112,818.65
✓ ✓ ✓	AREA ACA.QUIMICA	ACADEMICO	29,258.31	29,258.31	30,280.87	2	2	2	ACADEMICO	MRAL. DE LA REFORMA	35,041.39	43,207.67	34,845.62		112,894.68
✓ ✓ ✓	AREA ACA.QUIMICA	PROFESORES POR ASIG.	156,295.12	224,177.25	222,890.05	94	124	124	PROFESORES POR ASIG.	MRAL. DE LA REFORMA	187,187.91	330,262.79	254,710.14		772,160.74
✓ ✓ ✓	AREA ACA.QUIMICA	PRODEP	2,995,707.90	2,996,833.58	3,073,619.82	102	102	102	ACADEMICO	MRAL. DE LA REFORMA	3,587,827.98	4,428,574.73	3,516,658.20		11,533,060.91
✓ ✓ ✓	INS.C.ECONOMICO ADMITVAS.	ADMINISTRATIVO	449,739.38	451,374.10	428,215.08	72	72	72	APOYO INSTITUCIONAL	SAN AGUSTIN TLAXIAC	538,633.13	686,573.61	480,936.95		1,695,145.80
✓ ✓ ✓	INS.C.ECONOMICO ADMITVAS.	ACADEMICO	284,748.75	286,966.67	286,989.23	28	28	28	ACADEMICO	SAN AGUSTIN TLAXIAC	341,031.09	422,305.79	328,356.49		1,091,693.37
✓ ✓ ✓	INS.C.ECONOMICO ADMITVAS.	MANDOS MEDIOS Y SUP.	162,291.22	162,291.22	162,291.22	6	6	6	MANDOS MEDIOS Y SUP.	SAN AGUSTIN TLAXIAC	194,369.08	239,666.12	185,064.24		619,719.44
✓ ✓ ✓	AREA ACA.CONTADURIA	ACADEMICO	28,378.24	26,378.24	26,378.24	2	2	2	ACADEMICO	SAN AGUSTIN TLAXIAC	33,967.37	41,908.01	32,468.74		108,384.12
✓ ✓ ✓	AREA ACA.CONTADURIA	PROFESORES POR ASIG.	426,374.07	536,556.35	531,088.17	109	147	151	PROFESORES POR ASIG.	SAN AGUSTIN TLAXIAC	510,649.53	789,369.91	606,502.32		1,906,521.76
✓ ✓ ✓	AREA ACA.CONTADURIA	PRODEP	308,586.77	308,586.77	315,744.65	14	14	14	ACADEMICO	SAN AGUSTIN TLAXIAC	369,580.84	405,710.37	361,256.78		1,166,547.99
✓ ✓ ✓	AREA ACA.ADMINISTRACION	ACADEMICO	47,674.16	48,419.72	48,419.72	2	2	2							

DESTINO DE LOS RECURSOS FEDERALES QUE RECIBEN UNIVERSIDADES E INSTITUCIONES DE EDUCACIÓN MEDIA SUPERIOR Y SUPERIOR
 En términos del artículo 37, Fracción II del Decreto de Presupuesto de Egresos de la Federación para el Ejercicio Fiscal 2026

Costo de la plantilla de personal

La información presentada es acumulada al periodo que se reporta

Periodo del 01 de enero al 31 de marzo de 2026

Fracción II											PRIMER TRIMESTRE 2026					
Estructura de la Plantilla (Desagregada)																
Universidad / Institución	Categoría	Tipo de personal	Costo unitario bruto (pesos)			Número de plazas			Responsabilidad laboral	Ubicación	Costo total de la plantilla (Pesos)					
			Enero	Febrero	Marzo	Enero	Febrero	Marzo			Enero	Febrero	Marzo	Acumulado ene. a mzo.		
U. A. del Edo. de Hidalgo																
✓✓✓	AREA ACA.ADMINISTRACION	PRODEP	505,033.45	531,376.49	545,180.99	21	22	22	ACADEMICO	SAN AGUSTIN TLAXIAC	604,856.42	784,718.60	623,764.99	2,013,339.61		
✓✓✓	AREA ACA.MERCADOTECNIA	MANDOS MEDIOS Y SUP.	21,428.82	21,428.82	21,428.82	2	2	2	MANDOS MEDIOS Y SUP.	SAN AGUSTIN TLAXIAC	25,684.36	31,645.35	24,517.62	81,827.33		
✓✓✓	AREA ACA.MERCADOTECNIA	PROFESORES POR ASIG.	401,247.58	493,337.03	481,861.99	99	128	128	PROFESORES POR ASIG.	SAN AGUSTIN TLAXIAC	480,556.63	723,178.76	547,994.55	1,751,429.94		
✓✓✓	AREA ACA.MERCADOTECNIA	PRODEP	298,706.93	298,706.93	308,932.49	14	14	14	ACADEMICO	SAN AGUSTIN TLAXIAC	357,748.19	441,120.16	353,462.70	1,152,331.05		
✓✓✓	AREA ACA.ECONOMIA	ADMINISTRATIVO	19,684.82	19,684.82	37,479.36	2	2	4	APOYO INSTITUCIONAL	SAN AGUSTIN TLAXIAC	23,575.65	29,069.87	42,881.72	95,527.24		
✓✓✓	AREA ACA.ECONOMIA	ACADEMICO	33,554.90	33,554.90	33,554.90	2	2	2	ACADEMICO	SAN AGUSTIN TLAXIAC	40,187.23	49,652.73	38,391.58	128,131.54		
✓✓✓	AREA ACA.ECONOMIA	PROFESORES POR ASIG.	113,508.25	118,108.57	114,715.04	42	46	46	PROFESORES POR ASIG.	SAN AGUSTIN TLAXIAC	135,941.46	164,305.71	127,835.83	428,083.00		
✓✓✓	AREA ACA.ECONOMIA	PRODEP	500,230.94	500,567.91	516,304.44	18	18	18	ACADEMICO	SAN AGUSTIN TLAXIAC	599,104.66	738,369.22	580,725.71	1,929,199.59		
✓✓✓	AREA ACA.COMERCIO EXTER.	ADMINISTRATIVO	0.00	0.00	10,395.28	0	0	2	APOYO INSTITUCIONAL	SAN AGUSTIN TLAXIAC	0.00	0.00	11,893.68	11,893.68		
✓✓✓	AREA ACA.COMERCIO EXTER.	ACADEMICO	17,833.88	17,833.88	17,833.88	2	2	2	ACADEMICO	SAN AGUSTIN TLAXIAC	21,398.96	26,336.48	20,404.50	68,096.82		
✓✓✓	AREA ACA.COMERCIO EXTER.	PROFESORES POR ASIG.	424,028.79	571,329.16	964,286.51	100	135	136	PROFESORES POR ASIG.	SAN AGUSTIN TLAXIAC	507,840.69	842,679.37	645,634.32	1,996,154.38		
✓✓✓	AREA ACA.COMERCIO EXTER.	PRODEP	146,104.08	416,402.30	425,392.23	20	20	20	ACADEMICO	SAN AGUSTIN TLAXIAC	498,349.61	614,928.66	486,709.21	1,599,987.48		
✓✓✓	AREA ACADEMICA DE TURISMO	ADMINISTRATIVO	19,117.74	19,117.74	19,117.74	2	2	2	APOYO INSTITUCIONAL	SAN AGUSTIN TLAXIAC	22,896.48	28,232.42	21,873.41	73,002.31		
✓✓✓	AREA ACADEMICA DE TURISMO	ACADEMICO	26,198.74	26,198.74	26,198.74	2	2	2	ACADEMICO	SAN AGUSTIN TLAXIAC	31,377.08	38,689.40	29,975.08	100,041.56		
✓✓✓	AREA ACADEMICA DE TURISMO	PROFESORES POR ASIG.	281,390.73	354,472.16	347,508.48	106	133	134	PROFESORES POR ASIG.	SAN AGUSTIN TLAXIAC	337,009.34	515,740.31	362,210.41	1,244,960.06		
✓✓✓	AREA ACADEMICA DE TURISMO	PRODEP	438,326.82	438,989.96	451,058.53	20	20	20	ACADEMICO	SAN AGUSTIN TLAXIAC	524,964.81	647,665.08	516,075.11	1,688,705.00		
✓✓✓	AREA ACA. GASTRONOMIA	ACADEMICO	86,446.42	86,446.42	86,446.42	6	6	6	ACADEMICO	SAN AGUSTIN TLAXIAC	103,531.89	127,659.64	98,905.85	330,097.38		
✓✓✓	AREA ACA. GASTRONOMIA	MANDOS MEDIOS Y SUP.	24,192.76	57,025.52	65,468.14	2	6	7	MANDOS MEDIOS Y SUP.	SAN AGUSTIN TLAXIAC	28,974.61	84,213.34	74,904.86	188,092.81		
✓✓✓	AREA ACA. GASTRONOMIA	PROFESORES POR ASIG.	397,515.50	472,241.80	472,025.10	106	126	126	PROFESORES POR ASIG.	SAN AGUSTIN TLAXIAC	478,086.88	695,227.85	539,351.82	1,710,666.55		
✓✓✓	AREA ACA. GASTRONOMIA	PRODEP	222,820.20	223,135.11	228,714.05	12	12	12	ACADEMICO	SAN AGUSTIN TLAXIAC	268,961.98	329,518.29	258,380.12	855,773.39		
✓✓✓	INS.CIENCIAS DE LA SALUD	ADMINISTRATIVO	278,434.79	270,735.96	267,492.12	44	43	42	APOYO INSTITUCIONAL	SAN AGUSTIN TLAXIAC	333,469.14	399,813.64	306,049.03	1,039,331.81		
✓✓✓	INS.CIENCIAS DE LA SALUD	ACADEMICO	134,559.44	134,559.44	134,559.44	18	18	18	ACADEMICO	SAN AGUSTIN TLAXIAC	161,155.94	198,712.77	153,955.14	513,823.85		
✓✓✓	INS.CIENCIAS DE LA SALUD	MANDOS MEDIOS Y SUP.	82,654.84	82,654.84	82,654.84	4	4	4	MANDOS MEDIOS Y SUP.	SAN AGUSTIN TLAXIAC	98,991.84	122,061.54	94,568.66	315,622.04		
✓✓✓	AREA ACA.MEDICINA	ADMINISTRATIVO	300,508.07	300,698.54	314,996.11	48	48	50	APOYO INSTITUCIONAL	SAN AGUSTIN TLAXIAC	309,905.34	444,061.31	360,400.35	1,164,367.00		
✓✓✓	AREA ACA.MEDICINA	ACADEMICO	180,903.40	180,816.31	181,385.20	16	16	16	ACADEMICO	SAN AGUSTIN TLAXIAC	216,181.01	267,026.29	207,630.46	690,737.76		
✓✓✓	AREA ACA.MEDICINA	PROFESORES POR ASIG.	955,186.67	1,166,584.83	1,235,431.89	315	315	328	PROFESORES POR ASIG.	SAN AGUSTIN TLAXIAC	1,142,631.19	1,718,567.64	1,412,659.28	4,273,848.11		
✓✓✓	AREA ACA.MEDICINA	PRODEP	906,484.14	907,647.40	921,594.07	42	42	42	ACADEMICO	SAN AGUSTIN TLAXIAC	1,086,696.30	1,340,382.60	1,054,434.68	3,480,473.58		
✓✓✓	AREA ACA.ENFERMERIA	ADMINISTRATIVO	0.00	21,821.68	21,506.64	0	4	4	APOYO INSTITUCIONAL	SAN AGUSTIN TLAXIAC	0.00	32,226.51	24,696.65	56,832.16		
✓✓✓	AREA ACA.ENFERMERIA	ACADEMICO	72,708.80	110,783.00	110,783.00	8	8	8	ACADEMICO	SAN AGUSTIN TLAXIAC	87,079.90	163,600.54	128,751.51	377,431.95		
✓✓✓	AREA ACA.ENFERMERIA	PROFESORES POR ASIG.	599,142.08	772,054.01	771,460.24	107	140	140	PROFESORES POR ASIG.	SAN AGUSTIN TLAXIAC	717,566.20	1,140,142.92	882,680.23	2,740,369.35		
✓✓✓	AREA ACA.ENFERMERIA	PRODEP	440,332.48	440,332.48	448,001.54	26	26	26	ACADEMICO	SAN AGUSTIN TLAXIAC	527,366.90	680,267.93	512,577.59	1,690,212.42		
✓✓✓	AREA ACA.ODONTOLOGIA	ADMINISTRATIVO	216,264.07	216,368.58	216,368.58	34	34	34	APOYO INSTITUCIONAL	SAN AGUSTIN TLAXIAC	259,009.99	319,510.94	247,544.99	826,065.92		
✓✓✓	AREA ACA.ODONTOLOGIA	ACADEMICO	169,757.06	205,238.88	205,455.70	10	12	12	ACADEMICO	SAN AGUSTIN TLAXIAC	203,310.59	303,089.75	235,070.54	741,470.98		
✓✓✓	AREA ACA.ODONTOLOGIA	PROFESORES POR ASIG.	611,880.19	732,653.42	722,711.63	211	214	212	PROFESORES POR ASIG.	SAN AGUSTIN TLAXIAC	732,516.68	1,081,566.15	825,660.91	2,639,743.74		
✓✓✓	AREA ACA.ODONTOLOGIA	PRODEP	501,360.44	501,360.44	521,941.00	24	24	24	ACADEMICO	SAN AGUSTIN TLAXIAC	600,467.41	740,391.93	597,174.73	1,938,024.07		
✓✓✓	AREA ACA.FARMACIA	ADMINISTRATIVO	31,808.58	31,808.58	31,808.58	4	4	4	APOYO INSTITUCIONAL	SAN AGUSTIN TLAXIAC	38,085.74	46,973.82	36,393.54	121,463.10		
✓✓✓	AREA ACA.FARMACIA	ACADEMICO	132,605.45	132,605.45	134,650.56	8	8	8	ACADEMICO	SAN AGUSTIN TLAXIAC	158,815.73	195,827.19	154,059.39	508,702.31		
✓✓✓	AREA ACA.FARMACIA	PROFESORES POR ASIG.	143,465.41	212,211.02	208,905.86	57	70	70	PROFESORES POR ASIG.	SAN AGUSTIN TLAXIAC	171,822.23	312,348.00	236,615.15	722,783.38		
✓✓✓	AREA ACA.FARMACIA	PRODEP	608,385.34	609,474.96	628,425.74	24	24	24	ACADEMICO	SAN AGUSTIN TLAXIAC	728,636.44	900,051.75	719,008.42	2,347,696.61		
✓✓✓	AREA ACA.GERONTOLOGIA	ADMINISTRATIVO	14,951.32	14,951.32	14,951.32	2	2	2	APOYO INSTITUCIONAL	SAN AGUSTIN TLAXIAC	17,906.54	22,079.60	17,106.44	57,092.58		
✓✓✓	AREA ACA.GERONTOLOGIA	ACADEMICO	57,524.71	34,008.01	43,609.87	6	4	6	ACADEMICO	SAN AGUSTIN TLAXIAC	68,894.82	50,221.86	49,895.89	168,012.57		
✓✓✓	AREA ACA.GERONTOLOGIA	PROFESORES POR ASIG.	206,936.93	227,471.17	221,608.89	67	73	73	PROFESORES POR ASIG.	SAN AGUSTIN TLAXIAC	247,839.29	330,591.62	252,231.71	830,662.62		
✓✓✓	AREA ACA.GERONTOLOGIA	PRODEP	314,375.86	314,674.07	319,573.78	16	16	16	ACADEMICO	SAN AGUSTIN TLAXIAC	376,514.18	464,699.89	365,637.85	1,206,851.92		
✓✓✓	AREA ACA.NUTRICION	ADMINISTRATIVO	25,704.64	25,704.64	36,099.92	4	4	6	APOYO INSTITUCIONAL	SAN AGUSTIN TLAXIAC	30,785.32	37,959.73	41,303.44	110,048.49		
✓✓✓	AREA ACA.NUTRICION	ACADEMICO	74,088.86	74,088.86	74,088.86	6	6	6	ACADEMICO	SAN AGUSTIN TLAXIAC	88,744.96	109,426.66	84,779.63	262,951.25		
✓✓✓	AREA ACA.NUTRICION	PROFESORES POR ASIG.	358,811.18	415,927.34	416,588.01	95	118	118	PROFESORES POR ASIG.	SAN AGUSTIN TLAXIAC	429,732.42	610,074.87	474,478.44	1,514,285.73		
✓✓✓	AREA ACA.NUTRICION	PRODEP	863,956.44	868,507.34	885,185.17	34	34	34	ACADEMICO	SAN AGUSTIN TLAXIAC	1,034,722.74	1,282,581.90	1,012,777.72	3,330,082.36		
✓✓✓	AREA ACA.PSICOLOGIA	ADMINISTRATIVO	26,799.38	26,799.38	26,799.38	4	4	4	APOYO INSTITUCIONAL	SAN AGUSTIN TLAXIAC	32,096.44	39,576.41	30,662.30	102,335.15		
✓✓✓	AREA ACA.PSICOLOGIA	ACADEMICO	45,134.80	45,357.86	45,357.86	4	4	4	ACADEMICO	SAN AGUSTIN TLAXIAC	54,055.73	66,982.93	51,895.84	172,934.50		
✓✓✓	AREA ACA.PSICOLOGIA	PROFESORES POR ASIG.	562,741.17	701,726.79	694,633.09	123	152	152	PROFESORES POR ASIG.	SAN AGUSTIN TLAXIAC	673,970.42	1,036,286.09	794,758.04	2,505,015.55		
✓✓✓	AREA ACA.PSICOLOGIA	PRODEP	1,078,263.02	1,078,191.05	1,104,728.06	48	48	48	ACADEMICO	SAN AGUSTIN TLAXIAC	1,287,795.37	1,589,282.09	1,263,966.01	4,141,043.47		
✓✓✓	AREA ACA. MED. TULANCINGO	ADMINISTRATIVO	23,562.29	23,633.18	23,633.18	4	4	4	APOYO INSTITUCIONAL	TULANCINGO DE BRAV	28,219.52	34,800.67	27,039.72	90,159.91		
✓✓✓	AREA ACA. MED. TULANCINGO	ACADEMICO	58,478.82	75,292.32	75,016.32	7	8	8	ACADEMICO	TULANCINGO DE BRAV	70,037.52	111,189.12	85,829.34	267,055.98		
✓✓✓	AREA ACA. MED. TULANCINGO	MANDOS MEDIOS Y SUP.	31,286.10	31,286.10	31,286.10	2	2	2	MANDOS MEDIOS Y SUP.	TULANCINGO DE BRAV	37,469.99	46,202.24	35,795.75	119,467.98		
✓✓✓	AREA ACA. MED. TULANCINGO	PROFESORES POR ASIG.	172,844.83	266,112.27	262,372.78	120	121	127	PROFESORES POR ASIG.	TULANCINGO DE BRAV	207,008.67	382,985.49	323,074.82	923,068.78		
✓✓✓	INS.C.SOC. Y HUMANIDADES	ADMINISTRATIVO	494,000.08	497,784.38	511,132.07	77	78	80	APOYO INSTITUCIONAL	PACHUCA DE SOTO, HG	591,643.31	735,086.62	584,807.78	1,911,517.71		
✓✓✓	INS.C.SOC. Y HUMANIDADES	ACADEMICO	158,965.88	158,505.68	158,680.71	18	18	18	ACADEMICO	PACHUCA DE SOTO, HG	189,907.16	234,164.37	181,553.30	605,624.83		
✓✓✓	INS.C.SOC. Y HUMANIDADES	MANDOS MEDIOS Y SUP.	186,521.97	186,364.28	186,345.50	8	8	8	MANDOS MEDIOS Y SUP.	PACHUCA DE SOTO, HG	223,389.18	278,169.92	213,205.76	714,764.86		

DESTINO DE LOS RECURSOS FEDERALES QUE RECIBEN UNIVERSIDADES E INSTITUCIONES DE EDUCACIÓN MEDIA SUPERIOR Y SUPERIOR

En términos del artículo 37, fracción II del Decreto de Presupuesto de Egresos de la Federación para el Ejercicio Fiscal 2026

Costo de la plantilla de personal

La información presentada es acumulada al periodo que se reporta

Periodo del 01 de enero al 31 de marzo de 2026

Fracción II											PRIMER TRIMESTRE 2026								
Estructura de la Plantilla (Desagregada)																			
Universidad / Institución	Categoría	Tipo de personal	Costo unitario bruto (pesos)			Número de plazas			Responsabilidad laboral	Ubicación	Costo total de la plantilla (Pesos)								
			Enero	Febrero	Marzo	Enero	Febrero	Marzo			Enero	Febrero	Marzo	Acumulado ene. a mzo.					
U. A. del Edo. de Hidalgo																			
✓ ✓ ✓	AREA ACA.DERECHO JURISPRU	ADMINISTRATIVO	29,682.02	29,682.02	29,682.02	4	4	4	APOYO INSTITUCIONAL	PACHUCA DE SOTO, HG	35,548.85	43,833.39	33,960.45	113,342.69					
✓ ✓ ✓	AREA ACA.DERECHO JURISPRU	ACADEMICO	28,155.70	44,263.50	44,361.64	3	4	4	ACADEMICO	PACHUCA DE SOTO, HG	33,720.85	65,366.82	50,776.91	149,866.58					
✓ ✓ ✓	AREA ACA.DERECHO JURISPRU	MANDOS MEDIOS Y SUP.	70,156.28	70,156.28	70,156.28	4	4	4	MANDOS MEDIOS Y SUP.	PACHUCA DE SOTO, HG	84,023.10	103,804.39	90,288.76	267,896.25					
✓ ✓ ✓	AREA ACA.DERECHO JURISPRU	PROFESORES POR ASIG.	315,974.28	414,169.23	396,938.29	100	131	130	PROFESORES POR ASIG.	PACHUCA DE SOTO, HG	378,428.54	608,793.83	452,658.61	1,439,880.98					
✓ ✓ ✓	AREA ACA.DERECHO JURISPRU	PRODEP	289,691.87	289,943.80	293,011.46	16	16	16	ACADEMICO	PACHUCA DE SOTO, HG	346,951.25	428,179.07	335,246.78	1,110,377.10					
✓ ✓ ✓	AREA ACA.C.POLITI.ADM.PUB	ADMINISTRATIVO	16,849.42	16,849.42	16,849.42	2	2	2	APOYO INSTITUCIONAL	PACHUCA DE SOTO, HG	20,179.81	24,882.85	19,278.13	64,340.59					
✓ ✓ ✓	AREA ACA.C.POLITI.ADM.PUB	ACADEMICO	85,457.12	85,828.22	85,853.22	4	6	6	ACADEMICO	PACHUCA DE SOTO, HG	66,416.56	126,748.18	98,226.29	291,395.03					
✓ ✓ ✓	AREA ACA.C.POLITI.ADM.PUB	PROFESORES POR ASIG.	224,812.00	291,361.26	278,933.54	78	101	100	PROFESORES POR ASIG.	PACHUCA DE SOTO, HG	209,247.47	425,372.54	317,578.37	1,012,198.38					
✓ ✓ ✓	AREA ACA.C.POLITI.ADM.PUB	PRODEP	450,607.82	450,906.03	462,665.41	18	18	18	ACADEMICO	PACHUCA DE SOTO, HG	539,073.23	665,862.58	529,355.03	1,734,910.84					
✓ ✓ ✓	AREA ACA.TRABAJO SOCIAL	ADMINISTRATIVO	14,951.32	14,951.32	14,951.32	2	2	2	APOYO INSTITUCIONAL	PACHUCA DE SOTO, HG	17,908.54	22,079.60	17,106.44	57,062.58					
✓ ✓ ✓	AREA ACA.TRABAJO SOCIAL	ACADEMICO	81,025.93	81,102.93	85,567.97	6	6	7	ACADEMICO	PACHUCA DE SOTO, HG	73,088.06	90,234.71	75,019.06	238,341.87					
✓ ✓ ✓	AREA ACA.TRABAJO SOCIAL	PROFESORES POR ASIG.	193,537.33	295,965.40	292,736.42	42	54	52	PROFESORES POR ASIG.	PACHUCA DE SOTO, HG	231,791.17	436,059.44	322,203.67	969,054.28					
✓ ✓ ✓	AREA ACA.TRABAJO SOCIAL	PRODEP	314,220.76	314,518.97	323,721.96	12	12	12	ACADEMICO	PACHUCA DE SOTO, HG	376,328.42	484,470.84	370,363.96	1,211,163.22					
✓ ✓ ✓	AREA ACA.C. EDUCACION	ADMINISTRATIVO	26,610.34	26,752.12	26,752.12	4	4	4	APOYO INSTITUCIONAL	PACHUCA DE SOTO, HG	31,870.04	38,506.61	30,608.23	101,984.86					
✓ ✓ ✓	AREA ACA.C. EDUCACION	ACADEMICO	127,800.14	128,234.36	131,496.53	8	8	8	ACADEMICO	PACHUCA DE SOTO, HG	153,080.62	189,372.11	150,450.73	492,883.46					
✓ ✓ ✓	AREA ACA.C. EDUCACION	PROFESORES POR ASIG.	247,918.06	288,607.29	282,732.60	58	72	72	PROFESORES POR ASIG.	PACHUCA DE SOTO, HG	296,920.59	426,205.36	323,486.30	1,046,612.25					
✓ ✓ ✓	AREA ACA.C. EDUCACION	PRODEP	867,489.74	887,400.74	888,986.95	36	36	36	ACADEMICO	PACHUCA DE SOTO, HG	1,038,954.42	1,261,080.62	1,018,271.54	3,338,306.66					
✓ ✓ ✓	AREA ACA.HIS.ANTHROPOLOGIA	PROFESORES POR ASIG.	41,920.46	61,130.76	61,254.76	33	36	36	PROFESORES POR ASIG.	PACHUCA DE SOTO, HG	50,206.28	88,599.39	69,722.79	208,528.46					
✓ ✓ ✓	AREA ACA.HIS.ANTHROPOLOGIA	PRODEP	625,842.55	626,346.41	626,902.80	30	30	30	ACADEMICO	PACHUCA DE SOTO, HG	749,544.18	924,966.93	719,554.24	2,394,065.35					
✓ ✓ ✓	AREA ACA. COMUNICACION	ADMINISTRATIVO	52,890.90	52,961.78	53,032.66	8	8	8	APOYO INSTITUCIONAL	PACHUCA DE SOTO, HG	63,345.11	78,212.14	60,676.91	202,234.16					
✓ ✓ ✓	AREA ACA. COMUNICACION	PROFESORES POR ASIG.	247,124.04	327,768.96	319,949.22	67	89	90	PROFESORES POR ASIG.	PACHUCA DE SOTO, HG	295,969.03	484,037.96	366,067.41	1,146,075.02					
✓ ✓ ✓	AREA ACA. COMUNICACION	PRODEP	524,000.15	528,158.67	539,764.27	22	22	22	ACADEMICO	PACHUCA DE SOTO, HG	627,672.00	779,968.49	817,567.09	2,025,105.58					
✓ ✓ ✓	AREA ACA.SOCIO.DEMOGRAFIA	ADMINISTRATIVO	10,753.32	10,753.32	10,753.32	2	2	2	APOYO INSTITUCIONAL	PACHUCA DE SOTO, HG	12,878.78	15,880.13	12,303.33	41,062.24					
✓ ✓ ✓	AREA ACA.SOCIO.DEMOGRAFIA	ACADEMICO	4,474.83	26,847.00	26,847.00	1	2	2	ACADEMICO	PACHUCA DE SOTO, HG	5,359.31	39,546.73	30,716.79	75,722.83					
✓ ✓ ✓	AREA ACA.SOCIO.DEMOGRAFIA	PROFESORES POR ASIG.	50,365.05	44,572.77	47,699.79	2	2	2	PROFESORES POR ASIG.	PACHUCA DE SOTO, HG	60,355.94	64,044.78	63,427.80	177,827.80					
✓ ✓ ✓	AREA ACA.SOCIO.DEMOGRAFIA	PRODEP	926,053.82	926,352.03	951,915.90	34	34	34	ACADEMICO	PACHUCA DE SOTO, HG	1,109,094.05	1,368,004.95	1,089,127.17	3,566,226.17					
✓ ✓ ✓	AREA ACA.LINGUISTICA	ADMINISTRATIVO	12,241.90	12,312.78	12,312.78	2	2	2	APOYO INSTITUCIONAL	PACHUCA DE SOTO, HG	14,681.59	18,163.09	14,007.57	46,932.25					
✓ ✓ ✓	AREA ACA.LINGUISTICA	ACADEMICO	26,212.17	45,066.96	45,066.96	3	4	4	ACADEMICO	PACHUCA DE SOTO, HG	31,293.17	66,597.65	51,597.34	149,586.16					
✓ ✓ ✓	AREA ACA.LINGUISTICA	MANDOS MEDIOS Y SUP.	26,947.10	11,876.05	0.00	2	1	0	MANDOS MEDIOS Y SUP.	PACHUCA DE SOTO, HG	31,675.70	17,536.14	0.00	48,613.84					
✓ ✓ ✓	AREA ACA.LINGUISTICA	PROFESORES POR ASIG.	136,934.84	149,753.67	149,401.64	23	30	30	PROFESORES POR ASIG.	PACHUCA DE SOTO, HG	164,000.85	220,101.49	170,936.72	555,039.06					
✓ ✓ ✓	AREA ACA.LINGUISTICA	PRODEP	209,889.66	225,159.92	243,620.74	10	11	12	ACADEMICO	PACHUCA DE SOTO, HG	251,375.86	332,908.46	278,736.77	862,621.11					
✓ ✓ ✓	ESC.SUPERIOR ACTOPAN	ADMINISTRATIVO	302,534.09	302,822.00	302,743.24	50	50	50	APOYO INSTITUCIONAL	ACTOPAN, HGO.	362,331.81	447,197.16	346,381.32	1,155,910.29					
✓ ✓ ✓	ESC.SUPERIOR ACTOPAN	ACADEMICO	307,082.28	331,893.22	325,398.35	26	28	28	ACADEMICO	ACTOPAN, HGO.	367,778.98	490,129.54	372,301.99	1,230,209.51					
✓ ✓ ✓	ESC.SUPERIOR ACTOPAN	MANDOS MEDIOS Y SUP.	143,880.04	144,001.84	144,323.64	6	6	6	MANDOS MEDIOS Y SUP.	ACTOPAN, HGO.	172,079.28	212,656.99	165,126.77	549,863.04					
✓ ✓ ✓	ESC.SUPERIOR ACTOPAN	PROFESORES POR ASIG.	1,446,261.99	1,854,975.03	1,806,314.16	212	278	278	PROFESORES POR ASIG.	ACTOPAN, HGO.	1,732,124.56	2,704,500.50	2,048,948.56	6,486,673.62					
✓ ✓ ✓	ESC.SUPERIOR ACTOPAN	PRODEP	300,031.60	300,249.52	303,317.18	18	18	18	ACADEMICO	ACTOPAN, HGO.	359,334.69	443,396.21	347,037.99	1,149,770.89					
✓ ✓ ✓	ESC.SUPERIOR APAN	ADMINISTRATIVO	114,188.75	114,218.10	114,139.34	20	20	20	APOYO INSTITUCIONAL	APAN, HGO.	136,756.46	168,673.38	130,561.64	436,021.48					
✓ ✓ ✓	ESC.SUPERIOR APAN	ACADEMICO	147,681.28	189,647.88	189,647.88	17	18	18	ACADEMICO	APAN, HGO.	176,871.39	250,530.18	194,101.30	621,502.87					
✓ ✓ ✓	ESC.SUPERIOR APAN	MANDOS MEDIOS Y SUP.	180,213.20	180,213.20	180,213.20	8	8	8	MANDOS MEDIOS Y SUP.	APAN, HGO.	215,833.46	286,132.68	206,189.53	688,156.66					
✓ ✓ ✓	ESC.SUPERIOR APAN	PROFESORES POR ASIG.	168,202.32	248,729.46	250,053.83	37	56	54	PROFESORES POR ASIG.	APAN, HGO.	201,448.54	362,688.03	284,843.06	848,979.63					
✓ ✓ ✓	ESC.SUPERIOR APAN	PRODEP	1,178,196.99	1,180,101.88	1,201,142.02	96	96	96	ACADEMICO	APAN, HGO.	1,411,674.67	1,742,734.04	1,374,277.29	4,528,686.20					
✓ ✓ ✓	ESC.SUP.ATOTONILCO D TULA	ADMINISTRATIVO	86,461.14	86,476.32	100,220.54	14	14	16	APOYO INSTITUCIONAL	ATOTONILCO DE TULA,	107,131.71	132,135.42	114,676.85	353,943.96					
✓ ✓ ✓	ESC.SUP.ATOTONILCO D TULA	ACADEMICO	35,199.50	36,564.72	48,356.16	6	7	8	ACADEMICO	ATOTONILCO DE TULA,	42,156.90	58,457.36	55,326.32	155,940.58					
✓ ✓ ✓	ESC.SUP.ATOTONILCO D TULA	MANDOS MEDIOS Y SUP.	99,473.33	144,618.63	143,744.94	5	7	8	MANDOS MEDIOS Y SUP.	ATOTONILCO DE TULA,	115,134.85	213,567.84	164,464.65	497,167.34					
✓ ✓ ✓	ESC.SUP.ATOTONILCO D TULA	PROFESORES POR ASIG.	333,851.27	539,207.93	530,196.73	53	88	87	PROFESORES POR ASIG.	ATOTONILCO DE TULA,	390,839.03	787,674.63	604,989.69	1,792,503.35					
✓ ✓ ✓	ESC.SUP.ATOTONILCO D TULA	PRODEP	110,165.57	110,165.57	112,721.96	6	6	6	ACADEMICO	ATOTONILCO DE TULA,	131,940.47	162,688.74	126,969.95	423,599.16					
✓ ✓ ✓	ESC.SUPERIOR SAHAGUN	ADMINISTRATIVO	232,041.12	231,675.18	232,021.72	40	40	40	APOYO INSTITUCIONAL	CD.SAHAGUN, HGO.	277,905.47	342,129.97	265,465.85	885,501.29					
✓ ✓ ✓	ESC.SUPERIOR SAHAGUN	ACADEMICO	232,622.65	262,232.59	253,265.15	20	22	22	ACADEMICO	CD.SAHAGUN, HGO.	278,961.24	372,486.45	289,759.91	941,209.60					
✓ ✓ ✓	ESC.SUPERIOR SAHAGUN	MANDOS MEDIOS Y SUP.	148,080.85	148,442.74	148,442.74	8	8	8	MANDOS MEDIOS Y SUP.	CD.SAHAGUN, HGO.	177,361.08	219,215.13	169,839.61	566,416.44					
✓ ✓ ✓	ESC.SUPERIOR SAHAGUN	PROFESORES POR ASIG.	1,056,589.97	1,532,765.72	1,497,181.73	151	218	221	PROFESORES POR ASIG.	CD.SAHAGUN, HGO.	1,265,431.47	2,254,147.65	1,706,275.58	5,225,854.70					
✓ ✓ ✓	ESC.SUPERIOR SAHAGUN	PRODEP	527,682.85	527,682.65	545,066.09	22	22	22	ACADEMICO	CD.SAHAGUN, HGO.	631,862.37	779,263.67	623,633.12	2,034,879.16					
✓ ✓ ✓	ESC.SUPERIOR HUJUTLA	ADMINISTRATIVO	177,618.14	177,934.52	190,300.00	30	30	32	APOYO INSTITUCIONAL	HUJUTLA, HGO.	212,964.99	262,767.61	217,730.28	693,462.86					
✓ ✓ ✓	ESC.SUPERIOR HUJUTLA	ACADEMICO	221,138.47	212,249.78	208,718.62	17	17	16	ACADEMICO	HUJUTLA, HGO.	264,847.65	313,443.21	236,803.76	817,094.84					
✓ ✓ ✓	ESC.SUPERIOR HUJUTLA	MANDOS MEDIOS Y SUP.	146,352.18	176,939.56	174,612.80	6	7	8	MANDOS MEDIOS Y SUP.	HUJUTLA, HGO.	175,279.59	261,296.27	195,781.86	636,359.74					
✓ ✓ ✓	ESC.SUPERIOR HUJUTLA	PROFESORES POR ASIG.	1,001,539.89	1,343,972.00	1,303,296.16	129	164	166	PROFESORES POR ASIG.	HUJUTLA, HGO.	1,199,500.41	1,599,734.12	1,461,894.49	4,641,129.02					
✓ ✓ ✓	ESC.SUPERIOR HUJUTLA	PRODEP	443,322.40	443,540.32	451,209.51	24	24	24	ACADEMICO	HUJUTLA, HGO.	530,847.80	655,005.16	518,247.85	1,702,200.81					
✓ ✓ ✓	ESC.SUPERIOR TEPEJI D RIO	ADMINISTRATIVO	144,407.87	157,348.62	156,657.88	24	24	24	APOYO INSTITUCIONAL	TEPEJI DEL RIO, HGO.	172,950.97	232,367.05	178,238.89	584,556.91					
✓ ✓ ✓	ESC.SUPERIOR TEPEJI D RIO	ACADEMICO	121,946.06	121,946.06	123,991.18	10	10	10	ACADEMICO	TEPEJI DEL RIO, HGO.	146,049.45	180,085.77	141,863.64	467,998.76					

DESTINO DE LOS RECURSOS FEDERALES QUE RECIBEN UNIVERSIDADES E INSTITUCIONES DE EDUCACIÓN MEDIA SUPERIOR Y SUPERIOR

En términos del artículo 37, Fracción II del Decreto de Presupuesto de Egresos de la Federación para el Ejercicio Fiscal 2026

Costo de la plantilla de personal

La información presentada es acumulada al periodo que se reporta

Periodo del 01 de enero al 31 de marzo de 2026

Fracción II										PRIMER TRIMESTRE 2026					
Estructura de la Plantilla (Desagregada)															
Universidad / Institución	Categoría	Tipo de personal	Costo unitario bruto (pesos)			Número de plazas			Responsabilidad laboral	Ubicación	Costo total de la plantilla (Pesos)				
			Enero	Febrero	Marzo	Enero	Febrero	Marzo			Enero	Febrero	Marzo	Acumulado ene. a mzo.	
U. A. del Edo. de Hidalgo															
✓ ✓ ✓	ESC.SUPERIOR TEPEJI D RIO	MANDOS MEDIOS Y SUP.	159,970.88	159,970.88	159,970.88	10	10	10	MANDOS MEDIOS Y SUP.	TEPEJI DEL RIO, HGO.	191,590.11	236,239.52	183,029.44		610,859.07
✓ ✓ ✓	ESC.SUPERIOR TEPEJI D RIO	PROFESORES POR ASIG.	948,594.80	1,184,802.46	1,189,958.42	124	140	140	PROFESORES POR ASIG.	TEPEJI DEL RIO, HGO.	1,135,777.84	1,737,689.75	1,333,863.71		4,207,321.30
✓ ✓ ✓	ESC.SUPERIOR TEPEJI D RIO	PRODEP	261,896.63	261,896.63	263,741.74	14	14	14	ACADEMICO	TEPEJI DEL RIO, HGO.	313,422.58	386,464.62	301,759.06		1,001,646.26
✓ ✓ ✓	ESC.SUPERIOR TIZAYUCA	ADMINISTRATIVO	281,210.72	285,961.46	305,478.17	48	48	53	APOYO INSTITUCIONAL	TIZAYUCA, HGO.	336,793.75	422,298.09	349,510.47		1,108,602.31
✓ ✓ ✓	ESC.SUPERIOR TIZAYUCA	ACADEMICO	199,999.29	199,999.29	213,740.09	20	20	22	ACADEMICO	TIZAYUCA, HGO.	239,530.38	295,352.10	244,549.06		779,431.54
✓ ✓ ✓	ESC.SUPERIOR TIZAYUCA	MANDOS MEDIOS Y SUP.	261,963.12	272,454.03	272,454.04	15	16	16	MANDOS MEDIOS Y SUP.	TIZAYUCA, HGO.	313,741.74	402,360.78	311,726.17		1,027,818.69
✓ ✓ ✓	ESC.SUPERIOR TIZAYUCA	PROFESORES POR ASIG.	960,533.36	1,572,887.94	1,531,572.94	137	209	212	PROFESORES POR ASIG.	TIZAYUCA, HGO.	1,186,319.37	2,309,161.46	1,743,421.91		5,238,901.74
✓ ✓ ✓	ESC.SUPERIOR TIZAYUCA	PRODEP	453,302.48	453,806.35	484,543.18	22	22	22	ACADEMICO	TIZAYUCA, HGO.	542,900.51	670,166.68	531,503.46		1,744,569.65
✓ ✓ ✓	ESC.SUPERIOR TLAHUELLIPAN	ADMINISTRATIVO	205,969.94	217,785.13	223,399.81	34	36	38	APOYO INSTITUCIONAL	TLAHUELLIPAN, HGO.	246,681.16	321,617.62	255,597.72		823,896.50
✓ ✓ ✓	ESC.SUPERIOR TLAHUELLIPAN	ACADEMICO	138,083.61	169,809.79	171,125.05	15	18	18	ACADEMICO	TLAHUELLIPAN, HGO.	166,574.34	250,789.26	195,791.41		613,135.03
✓ ✓ ✓	ESC.SUPERIOR TLAHUELLIPAN	MANDOS MEDIOS Y SUP.	113,286.08	152,776.83	174,092.52	7	7	8	MANDOS MEDIOS Y SUP.	TLAHUELLIPAN, HGO.	135,676.57	225,615.59	199,186.00		560,478.76
✓ ✓ ✓	ESC.SUPERIOR TLAHUELLIPAN	PROFESORES POR ASIG.	1,111,962.31	1,482,358.88	1,450,866.23	172	228	231	PROFESORES POR ASIG.	TLAHUELLIPAN, HGO.	1,331,748.50	2,166,663.81	1,656,650.83		5,155,063.14
✓ ✓ ✓	ESC.SUPERIOR TLAHUELLIPAN	PRODEP	980,111.40	976,811.96	971,172.93	49	49	48	ACADEMICO	TLAHUELLIPAN, HGO.	1,173,836.44	1,442,522.45	1,111,159.95		3,727,518.84
✓ ✓ ✓	ESC.SUPERIOR ZIMAPAN	ADMINISTRATIVO	130,175.90	130,320.58	130,320.58	22	22	22	APOYO INSTITUCIONAL	ZIMAPAN, HGO.	155,905.97	192,452.97	149,105.28		497,464.22
✓ ✓ ✓	ESC.SUPERIOR ZIMAPAN	ACADEMICO	100,484.08	100,484.08	100,484.08	12	12	12	ACADEMICO	ZIMAPAN, HGO.	120,345.38	148,361.45	114,968.08		383,704.91
✓ ✓ ✓	ESC.SUPERIOR ZIMAPAN	MANDOS MEDIOS Y SUP.	135,173.84	135,495.64	135,495.64	6	6	6	MANDOS MEDIOS Y SUP.	ZIMAPAN, HGO.	161,691.78	200,095.32	150,026.28		517,813.38
✓ ✓ ✓	ESC.SUPERIOR ZIMAPAN	PROFESORES POR ASIG.	459,213.97	673,592.72	665,180.18	75	94	94	PROFESORES POR ASIG.	ZIMAPAN, HGO.	549,950.43	834,216.88	639,024.09		2,023,222.00
✓ ✓ ✓	ESC.SUPERIOR ZIMAPAN	PRODEP	125,554.75	125,952.95	129,943.17	6	6	6	ACADEMICO	ZIMAPAN, HGO.	150,371.42	185,855.34	148,673.47		484,900.23
✓ ✓ ✓	COLEGIO DE POSGRADO	ADMINISTRATIVO	32,259.96	32,259.96	32,259.96	6	6	6	APOYO INSTITUCIONAL	MRAL. DE LA REFORMA	38,636.34	47,640.40	36,909.98		123,186.72
✓ ✓ ✓	COLEGIO DE POSGRADO	ACADEMICO	220,776.44	220,776.44	220,979.40	24	24	24	ACADEMICO	MRAL. DE LA REFORMA	284,414.28	326,035.09	252,831.86		843,281.21
✓ ✓ ✓	COLEGIO DE POSGRADO	MANDOS MEDIOS Y SUP.	148,576.36	148,715.33	148,854.28	8	8	8	MANDOS MEDIOS Y SUP.	MRAL. DE LA REFORMA	177,943.41	219,617.71	170,310.47		567,871.59
✓ ✓ ✓	CENTRO DE LENGUAS	ADMINISTRATIVO	52,521.04	39,499.40	39,499.40	8	6	6	APOYO INSTITUCIONAL	MRAL. DE LA REFORMA	62,902.15	58,331.36	45,192.93		166,426.44
✓ ✓ ✓	CENTRO DE LENGUAS	ACADEMICO	163,548.72	177,770.36	190,120.73	18	20	21	ACADEMICO	MRAL. DE LA REFORMA	195,875.13	262,525.18	217,525.15		675,925.46
✓ ✓ ✓	CENTRO DE LENGUAS	MANDOS MEDIOS Y SUP.	92,949.35	93,361.98	93,361.98	4	4	4	MANDOS MEDIOS Y SUP.	MRAL. DE LA REFORMA	111,321.36	137,873.77	106,819.38		356,014.51
✓ ✓ ✓	C.EDU.CONTINUA Y A DISTAN	ADMINISTRATIVO	111,713.34	111,804.64	111,725.88	20	20	20	APOYO INSTITUCIONAL	MRAL. DE LA REFORMA	133,794.17	165,109.26	127,830.30		426,733.73
✓ ✓ ✓	C.EDU.CONTINUA Y A DISTAN	ACADEMICO	26,416.18	26,416.18	26,808.60	2	2	2	ACADEMICO	MRAL. DE LA REFORMA	31,637.50	39,010.91	30,672.85		101,320.86
✓ ✓ ✓	C.EDU.CONTINUA Y A DISTAN	MANDOS MEDIOS Y SUP.	78,414.86	78,414.86	78,414.86	4	4	4	MANDOS MEDIOS Y SUP.	MRAL. DE LA REFORMA	93,914.04	115,800.38	89,717.75		299,432.17
✓ ✓ ✓	CONTRALORIA GENERAL	ADMINISTRATIVO	23,066.10	23,066.10	23,207.88	4	4	4	APOYO INSTITUCIONAL	PACHUCA DE SOTO, HG	27,625.26	34,063.23	26,563.12		88,241.61
✓ ✓ ✓	CONTRALORIA GENERAL	ACADEMICO	81,324.28	24,889.84	24,889.84	10	4	4	ACADEMICO	PACHUCA DE SOTO, HG	97,369.52	36,756.46	28,477.52		162,632.50
✓ ✓ ✓	CONTRALORIA GENERAL	MANDOS MEDIOS Y SUP.	128,634.90	81,447.10	81,447.10	4	2	2	MANDOS MEDIOS Y SUP.	PACHUCA DE SOTO, HG	150,467.41	120,278.29	93,157.07		363,932.77
✓ ✓ ✓	DIRECCION DE CONTROL	ACADEMICO	59,127.70	51,722.37	58,689.28	8	7	7	ACADEMICO	PACHUCA DE SOTO, HG	70,814.05	78,381.82	67,148.88		214,345.35
✓ ✓ ✓	DIRECCION DE CONTROL	MANDOS MEDIOS Y SUP.	25,940.14	25,940.14	25,940.14	2	2	2	MANDOS MEDIOS Y SUP.	PACHUCA DE SOTO, HG	31,067.37	38,307.51	29,679.21		99,054.09
✓ ✓ ✓	DIRECCION DE AUDITORIA	ADMINISTRATIVO	17,431.96	10,753.32	10,753.32	3	2	2	APOYO INSTITUCIONAL	PACHUCA DE SOTO, HG	20,877.52	15,880.13	12,303.33		49,060.98
✓ ✓ ✓	DIRECCION DE AUDITORIA	ACADEMICO	16,414.80	0.00	0.00	2	0	0	ACADEMICO	PACHUCA DE SOTO, HG	19,859.05	0.00	0.00		19,859.05
✓ ✓ ✓	DIRECCION DE AUDITORIA	MANDOS MEDIOS Y SUP.	63,594.40	63,594.40	63,594.40	4	4	4	MANDOS MEDIOS Y SUP.	PACHUCA DE SOTO, HG	76,164.22	93,914.03	72,751.04		242,839.29
✓ ✓ ✓	DIRE. SUPERV. PATRIMONIAL	ACADEMICO	110,032.79	110,217.30	110,217.30	12	12	12	ACADEMICO	PACHUCA DE SOTO, HG	131,781.45	162,785.13	126,104.27		420,670.85
✓ ✓ ✓	DIRE. SUPERV. PATRIMONIAL	MANDOS MEDIOS Y SUP.	70,328.22	70,328.22	70,328.22	4	4	4	MANDOS MEDIOS Y SUP.	PACHUCA DE SOTO, HG	84,229.03	103,658.31	80,465.49		268,552.83
✓ ✓ ✓	DIRE. RESPONSA. ADMTYA.	ACADEMICO	13,021.64	0.00	0.00	2	0	0	ACADEMICO	PACHUCA DE SOTO, HG	15,595.45	0.00	0.00		15,595.45
✓ ✓ ✓	DIRE. RESPONSA. ADMTYA.	MANDOS MEDIOS Y SUP.	20,601.14	20,601.14	20,601.14	2	2	2	MANDOS MEDIOS Y SUP.	PACHUCA DE SOTO, HG	24,673.00	30,423.06	23,570.63		78,666.69
✓ ✓ ✓	DIR.ENLACE CON ENTES FISC	ACADEMICO	0.00	16,414.60	16,414.60	0	2	2	ACADEMICO	PACHUCA DE SOTO, HG	0.00	24,240.52	18,780.64		43,021.16
✓ ✓ ✓	SECRETARIA TECNICA	MANDOS MEDIOS Y SUP.	0.00	44,187.80	44,187.80	0	2	2	MANDOS MEDIOS Y SUP.	PACHUCA DE SOTO, HG	0.00	65,256.03	50,557.13		115,812.16
✓ ✓ ✓	DIR.INCONF.CONTRAV.SANVC	ACADEMICO	0.00	56,434.44	56,434.44	0	6	6	ACADEMICO	PACHUCA DE SOTO, HG	0.00	83,340.52	64,569.00		147,909.52

122,280,617.88 164,747,361.45 128,059,916.28 415,087,895.61

1er. TRIMESTRE DE ENERO A MARZO DE 2026 (MILES DE PESOS) 415,087.90

ACUMULADO A MARZO 2026 415,087.90

Mtra. Consuelo González Coyula
Coordinadora de Administración y Finanzas

Lic. Laura Luján Domínguez Monroy
Directora de Administración de Personal

Presupuesto de Egresos de la Federación para el Ejercicio Fiscal 2026

Artículo 37 Fracción III

Desglose del gasto corriente de operación

Enero - Marzo 2026

DESTINO DE LOS RECURSOS FEDERALES QUE RECIBEN UNIVERSIDADES E INSTITUCIONES DE EDUCACIÓN MEDIA SUPERIOR Y SUPERIOR

En términos del artículo 37, fracción III, del Decreto de Presupuesto de Egresos de la Federación para el Ejercicio Fiscal 2026

Desglose del gasto corriente de operación

La información presentada es acumulada al periodo que se reporta

Del 01 de enero al 31 de marzo de 2026

		Fracción III									PRIMER TRIMESTRE 2026		
Universidad / Institución	Programa	(Miles de pesos)									ACUMULADO A MARZO 2026		
		Materiales y Suministros			Servicios Generales			Otros			Enero	Enero-Febrero	Enero-Marzo
		Enero	Febrero	Marzo	Enero	Febrero	Marzo	Enero	Febrero	Marzo			
U . A . H d i e d l a l E g d o . d e	SUBSIDIOS PARA ORGANISMOS DESCENTRALIZADOS ESTATALES U006	0.00	657.50	2,093.62	1,509.84	2,190.95	2,197.81	0.00	0.00	0.00	1,509.84	4,358.29	8,649.72
	EXTRAORDINARIO U006	0.00	0.00	0.00	0.00	0.00	0.00	0.00	0.00	0.00	0.00	0.00	0.00
	RENDIMIENTOS FINANCIEROS U006	0.00	0.00	0.00	0.00	0.00	0.00	0.00	0.00	0.00	0.00	0.00	0.00
	PROGRAMA PARA EL DESARROLLO PROFESIONAL DOCENTE (PRODEP) S247	0.00	0.00	0.00	0.00	0.00	0.00	0.00	0.00	0.00	0.00	0.00	0.00
	AAA	0.00	0.00	0.00	0.00	0.00	0.00	0.00	0.00	0.00	0.00	0.00	0.00
	BBB	0.00	0.00	0.00	0.00	0.00	0.00	0.00	0.00	0.00	0.00	0.00	0.00
	CCC	0.00	0.00	0.00	0.00	0.00	0.00	0.00	0.00	0.00	0.00	0.00	0.00
	SUMA DEL MES U006 (ORDINARIO Y EXTRAORDINARIO MINISTRADO)	0.00	657.50	2,093.62	1,509.84	2,190.95	2,197.81	0.00	0.00	0.00	1,509.84	4,358.29	8,649.72
	SUMAS DEL MES TOTALES	0.00	657.50	2,093.62	1,509.84	2,190.95	2,197.81	0.00	0.00	0.00	1,509.84	4,358.29	8,649.72
	SUMAS ACUMULADAS	0.00	657.50	2,751.12	1,509.84	3,700.79	5,898.60	0.00	0.00	0.00	1,509.84	4,358.29	8,649.72
	ACUMULADO DEL TRIMESTRE			2,751.12			5,898.60			0.00			8,649.72


Mtra. Consuelo Coytortza Coyoli
Coordinadora de Administración y Finanzas


L. C. Gabriela Mejía Valencia
Directora General de Planeación



Dr. Octavio Castillo Acosta
Rector

Presupuesto de Egresos de la Federación para el Ejercicio Fiscal 2026

Artículo 37 Fracción IV

**Estados de situación financiera, analítico, así como el de origen y
aplicación de recursos públicos federales**

Enero - Marzo 2026



U. A. del Edo. de Hidalgo

Del 01 de enero al 31 de marzo de 2026
(Miles de pesos)

RESUMEN DE ESTADO DE ACTIVIDADES

	MARZO	
INGRESOS		
RECURSO ORDINARIO U006	666,199.00	100.00%
RECURSO EXTRAORDINARIO U006	0.00	0.00%
RENDIMIENTOS FINANCIEROS U006	0.04	0.00%
TOTAL DE INGRESOS FEDERALES	<u>666,199.04</u>	<u>100.00%</u>
EGRESOS		
PLANTILLA	415,087.90	97.96%
MATERIALES Y SUMINISTROS	2,751.12	0.65%
GASTOS GENERALES	5,898.60	1.39%
OTROS GASTOS	0.00	0.00%
TOTAL DE EGRESOS FEDERALES	<u>423,737.62</u>	<u>100.00%</u>
UTILIDAD O PÉRDIDA	<u>242,461.42</u>	<u>36.39%</u>

Mtra. Consuelo Coytortúa Coyoli
Coordinadora de Administración y Finanzas

Dr. Octavio Castillo Acosta
Rector

NOTA:

La información presentada en este formato, no exime la entrega de la Fracción IV, "Los estados de situación financiera, analítico, así como el de origen y aplicación de recursos públicos federales", mismos que deberán anexar en la entrega trimestral.



Universidad Autónoma del Estado de Hidalgo
Estado de Situación Financiera
Al 31 de Marzo de 2026
(Cifras en Pesos)

	Marzo 2026	Diciembre 2025		Marzo 2026	Diciembre 2025
ACTIVO			PASIVO		
Activo Circulante			Pasivo Circulante		
Efectivo y Equivalentes	\$ 54,788,323.38	\$ 79,053,344.25	Cuentas por Pagar a Corto Plazo	\$ 866,698,819.24	\$ 362,324,310.61
Derechos a Recibir Efectivo o Equivalentes	3,803,753,910.24	2,630,587,534.09	Documentos por Pagar a Corto Plazo	0.00	0.00
Derechos a Recibir Bienes o Servicios	87,371,509.62	112,179,391.92	Porción a Corto Plazo de la Deuda Pública a Largo Plazo	0.00	0.00
Inventarios	0.00	0.00	Titulos y Valores a Corto Plazo	0.00	0.00
Almacenes	0.00	0.00	Pasivos Diferidos a Corto Plazo	0.00	0.00
Estimación por Pérdida o Deterioro de Activos Circulantes	0.00	0.00	Fondos y Bienes de Terceros en Garantía y/o Administración a Corto Plazo	2,335,012,121.67	2,170,649,392.18
Otros Activos Circulantes	0.00	0.00	Provisiones a Corto Plazo	0.00	0.00
Total de Activos Circulantes	\$ 3,945,913,743.24	\$ 2,821,820,270.27	Otros Pasivos a Corto Plazo	0.00	0.00
Activo No Circulante			Total de Pasivos Circulantes		
Inversiones Financieras a Largo Plazo	3,293,811,230.11	3,350,791,968.15		\$ 3,201,710,940.91	\$ 2,532,973,702.78
Derechos a Recibir Efectivo o Equivalentes a Largo Plazo	0.00	0.00	Pasivo No Circulante		
Bienes Inmuebles, Infraestructura y Construcciones en Proceso	5,948,949,807.67	5,763,076,654.68	Cuentas por Pagar a Largo Plazo	0.00	0.00
Bienes Muebles	3,616,254,775.01	3,399,883,964.82	Documentos por Pagar a Largo Plazo	0.00	0.00
Activos Intangibles	71,953,722.67	86,773,047.96	Deuda Pública a Largo Plazo	0.00	0.00
Depreciación, Deterioro y Amortización Acumulada de Bienes	1,571,330,140.67	1,509,542,803.41	Pasivos Diferidos a Largo Plazo	0.00	0.00
Activos Diferidos	0.00	0.00	Fondos y Bienes de Terceros en Garantía y/o Administración a Largo Plazo	0.00	0.00
Estimación por Pérdida o Deterioro de Activos no Circulantes	0.00	0.00	Provisiones a Largo Plazo	0.00	0.00
Otros Activos no Circulantes	0.00	0.00	Total de Pasivos No Circulantes	0.00	0.00
Total de Activos No Circulantes	\$ 11,359,639,394.80	\$ 11,070,982,832.20	Total del Pasivo	3,201,710,940.91	2,532,973,702.78
Total del Activo	\$ 15,305,553,138.04	\$ 13,892,803,102.47	HACIENDA PÚBLICA/PATRIMONIO		
			Hacienda Pública/Patrimonio Contribuido		
			Aportaciones	\$ 0.00	\$ 0.00
			Donaciones de Capital	110,890,813.72	110,890,813.72
			Actualización de la Hacienda Pública/Patrimonio	0.00	0.00
			Hacienda Pública/Patrimonio Generado	\$ 11,992,951,383.42	\$ 11,248,938,585.97
			Resultado del Ejercicio (Ahorro/Desahorro)	719,442,128.55	981,485,660.33
			Resultados de Ejercicios Anteriores	9,180,742,734.64	8,742,674,657.02
			Revalúos	42,643,446.40	42,643,446.40
			Reservas	2,050,123,075.83	1,482,134,822.23
			Rectificaciones de Resultados de Ejercicios Anteriores	0.00	0.00
			Exceso o Insuficiencia en la Actualización de la Hacienda Pública/Patrimonio	0.00	0.00
			Resultado por Posición Monetaria	0.00	0.00
			Resultado por Tenencia de Activos no Monetarios	0.00	0.00
			Total Hacienda Pública/Patrimonio	\$ 12,103,842,197.13	\$ 11,359,829,399.68
			Total del Pasivo y Hacienda Pública/Patrimonio	\$ 15,305,553,138.04	\$ 13,892,803,102.47

"Bajo protesta de decir verdad declaramos que los Estados Financieros y sus notas, son razonablemente correctos y son responsabilidad del emisor"

Mtro. Luis Enrique Rodríguez Castañeda
Auditor Externo
Reg. A.G.A.F.F. 10265

Mtra. Hannia Ingrid Salinas González
Contralora General

Dr. Octavio Castillo Acosta
Rector

Mtra. Consuelo Goyortua Coyoli
Coordinadora de Administración y Finanzas

L.C. Leo Martínez Acosta
Director de Recursos Financieros



Universidad Autónoma del Estado de Hidalgo
Estado de Actividades
Del 1 de Enero al 31 de Marzo de 2026
(Cifras en Pesos)

	Marzo 2026	Diciembre 2025
INGRESOS Y OTROS BENEFICIOS		
Ingresos de Gestión	\$ 200,356,788.95	\$ 1,121,980,248.47
Impuestos	0.00	0.00
Cuotas y Aportaciones de Seguridad Social	0.00	0.00
Contribuciones de Mejoras	0.00	0.00
Derechos	0.00	0.00
Productos	78,073,798.56	794,031,979.49
Aprovechamientos	0.00	0.00
Ingresos por Venta de Bienes y Prestación de Servicios	122,282,990.39	327,948,268.98
Participaciones, Aportaciones, Convenios, Incentivos Derivados de la Colaboración Fiscal, Fondos Distintos de Aportaciones, Transferencias, Asignaciones, Subsidios y Subvenciones, y Pensiones y Jubilaciones	\$ 1,230,766,908.93	\$ 3,256,515,212.81
Participaciones, Aportaciones, Convenios, Incentivos Derivados de la Colaboración Fiscal y Fondos Distintos de Aportaciones	0.00	0.00
Transferencias, Asignaciones, Subsidios y Subvenciones, y Pensiones y Jubilaciones	1,230,766,908.93	3,256,515,212.81
Otros Ingresos y Beneficios	\$ 0.47	\$ 21.84
Ingresos Financieros	0.47	21.84
Incremento por Variación de Inventarios	0.00	0.00
Disminución del Exceso de Estimaciones por Pérdida o Deterioro u Obsolescencia	0.00	0.00
Disminución del Exceso de Provisiones	0.00	0.00
Otros Ingresos y Beneficios Varios	0.00	0.00
Total de Ingresos y Otros Beneficios	\$ 1,431,123,698.35	\$ 4,378,495,483.12
GASTOS Y OTRAS PÉRDIDAS		
Gastos de Funcionamiento	\$ 600,154,256.12	\$ 2,936,910,863.60
Servicios Personales	436,384,091.11	2,161,584,954.59
Materiales y Suministros	40,704,365.78	173,388,999.76
Servicios Generales	123,065,799.24	601,966,909.26
Transferencias, Asignaciones, Subsidios y Otras Ayudas	\$ 45,216,589.32	\$ 190,168,528.28
Transferencias Internas y Asignaciones al Sector Público	41,440,253.24	168,820,602.16
Transferencias al Resto del Sector Público	0.00	0.00
Subsidios y Subvenciones	0.00	0.00
Ayudas Sociales	753,730.00	9,257,501.80
Pensiones y Jubilaciones	0.00	0.00
Transferencias a Fideicomisos, Mandatos y Contratos Análogos	0.00	0.00
Transferencias a la Seguridad Social	0.00	0.00
Donativos	3,022,606.08	12,090,424.32
Transferencias al Exterior	0.00	0.00
Participaciones y Aportaciones	\$ 0.00	\$ 0.00
Participaciones	0.00	0.00
Aportaciones	0.00	0.00
Convenios	0.00	0.00
Intereses, Comisiones y Otros Gastos de la Deuda Pública	\$ 0.00	\$ 0.00
Intereses de la Deuda Pública	0.00	0.00
Comisiones de la Deuda Pública	0.00	0.00
Gastos de la Deuda Pública	0.00	0.00
Costo por Coberturas	0.00	0.00
Apoyos Financieros	0.00	0.00
Otros Gastos y Pérdidas Extraordinarias	\$ 66,310,726.35	\$ 269,930,430.90
Estimaciones, Depreciaciones, Deterioros, Obsolescencia y Amortizaciones	66,310,726.35	269,840,253.95
Provisiones	0.00	0.00
Disminución de Inventarios	0.00	0.00
Otros Gastos	0.00	90,176.96
Inversión Pública	\$ 0.00	\$ 0.00
Inversión Pública no Capitalizable	0.00	0.00
Total de Gastos y Otras Pérdidas	\$ 711,681,571.80	\$ 3,397,009,822.79
Resultado del Ejercicio (Ahorro/Desahorro)	\$ 719,442,126.55	\$ 981,485,660.33

"Bajo protesta de decir verdad declaramos que los Estados Financieros y sus notas, son razonablemente correctos y son responsabilidad del emisor"


Mtro. Luis Enrique Rodríguez Castañeda
Auditor Externo
Reg. A.G.A.F.F. 10265


Mtra. Hannia Ingrid Salinas González
Contralora General


Dr. Octavio Castillo Acosta
Rector


Mtra. Consuelo Coytúa Córdova
Coordinadora de Administración y Finanzas


L.C. Leo Martínez Acosta
Director de Recursos Financieros




Universidad Autónoma del Estado de Hidalgo


Estado de Flujos de Efectivo
Del 1 de Enero al 31 de Marzo 2026
(Cifras en Pesos)

	Marzo 2026	Diciembre 2025
Flujos de Efectivo de las Actividades de Operación		
Origen	\$ 1,431,123,697.88	\$ 4,378,495,461.28
Impuestos	0.00	0.00
Cuotas y Aportaciones de Seguridad Social	0.00	0.00
Contribuciones de Mejoras	0.00	0.00
Derechos	0.00	0.00
Productos	78,073,798.56	794,031,979.49
Aprovechamientos	0.00	0.00
Ingresos por Venta de Bienes y Prestación de Servicios	122,282,990.39	327,948,268.98
Participaciones, Aportaciones, Convenios, Incentivos Derivados de la Colaboración Fiscal y Fondos Distintos de Aportaciones	0.00	0.00
Transferencias, Asignaciones, Subsidios y Subvenciones, y Pensiones y Jubilaciones	1,230,766,908.93	3,256,515,212.81
Otros Orígenes de Operación	0.00	0.00
Aplicación	\$ 520,296,817.71	\$ 2,944,864,602.65
Servicios Personales	405,522,569.30	2,081,299,220.03
Materiales y Suministros	24,370,043.79	162,313,470.30
Servicios Generales	58,746,154.33	524,045,252.24
Transferencias Internas y Asignaciones al Sector Público	28,404,414.21	155,858,733.96
Transferencias al resto del Sector Público	0.00	0.00
Subsidio y Subvenciones	0.00	0.00
Ayudas Sociales	231,030.00	9,257,501.80
Pensiones y Jubilaciones	0.00	0.00
Transferencias a Fideicomisos, Mandatos y Contratos Análogos	0.00	0.00
Transferencias a la Seguridad Social	0.00	0.00
Donativos	3,022,606.08	12,090,424.32
Transferencias al Exterior	0.00	0.00
Participaciones	0.00	0.00
Aportaciones	0.00	0.00
Convenios	0.00	0.00
Otras Aplicaciones de Operación	0.00	0.00
Flujos Netos de Efectivo por Actividades de Operación	\$ 910,826,880.17	\$ 1,433,630,858.63
Flujos de Efectivo de las Actividades de Inversión		
Origen	0.00	0.00
Bienes inmuebles Infraestructura y Construcciones en Proceso	0.00	0.00
Bienes Muebles	0.00	0.00
Otros Orígenes de Inversión	0.00	0.00
Aplicación	164,238,300.74	602,126,049.65
Bienes Inmuebles, Infraestructura y Construcciones en Proceso	86,429,522.24	290,092,676.68
Bienes Muebles	75,373,723.15	301,620,267.81
Otras Aplicaciones de Inversión	2,435,055.35	10,413,105.16
Flujos Netos de Efectivo por Actividades de Inversión	\$ -164,238,300.74	\$ -602,126,049.65
Flujos de Efectivo de las Actividades de Financiamiento		
Origen	\$ 57,135,035,115.80	\$ 276,251,787,900.76
Endeudamiento Neto	0.00	0.00
Interno	0.00	0.00
Externo	0.00	0.00
Otros Orígenes de Financiamiento	57,135,035,115.80	276,251,787,900.76
Aplicación	57,905,888,716.11	277,045,928,884.89
Servicios de la Deuda	0.00	0.00
Interno	0.00	0.00
Externo	0.00	0.00
Otras Aplicaciones de Financiamiento	57,905,888,716.11	277,045,928,884.89
Flujos Netos de Efectivo por Actividades de Financiamiento	\$ -770,853,600.31	\$ -794,140,984.13
Incremento/Disminución Neta en el Efectivo y Equivalentes al Efectivo	-24,265,020.87	37,363,824.85
Efectivo y Equivalentes al Efectivo al 01 de Enero de 2026	79,053,344.25	41,689,519.40
Efectivo y Equivalentes al Efectivo al 31 de Marzo de 2026	54,788,323.38	79,053,344.25

"Bajo protesta de decir verdad declaramos que los Estados Financieros y sus notas, son razonablemente correctos y son responsabilidad del emisor"


Mtro. Luis Enrique Rodríguez Castañeda
Auditor Externo
Reg. A.G.A.F.F. 10265


Mtra. Hannia Ingrid Salinas González
Contralora General


Dr. Octavio Castillo Acosta
Rector


Mtra. Consuelo Goyortúa Coyoli
Coordinadora de Administración y Finanzas


L.C. Leo Martínez Acosta
Director de Recursos Financieros



UNIVERSIDAD AUTÓNOMA DEL ESTADO DE HIDALGO
NOTAS A LOS ESTADOS FINANCIEROS
DEL 1 DE ENERO AL 31 DE MARZO 2026
(CIFRAS EN PESOS)

NOTAS A LOS ESTADOS FINANCIEROS DE LA UNIVERSIDAD AUTÓNOMA DEL ESTADO DE HIDALGO

De conformidad al artículo 46, fracción I, inciso g), 47, 48 y 49 de la Ley General de Contabilidad Gubernamental, así como a la normatividad emitida por el Consejo Nacional de Armonización Contable, a continuación, se presentan las notas a los estados financieros correspondientes al periodo comprendido del 1 de enero al 31 de marzo 2026 con los siguientes apartados:

- a) Notas de Gestión Administrativa
- b) Notas de Desglose
- c) Notas de Memoria (Cuentas de orden)

Los Estados Financieros de la Universidad Autónoma del Estado de Hidalgo, muestran la información resultante de las operaciones realizadas por las unidades responsables que conforman la institución, con la finalidad de proveer de información financiera a los principales usuarios de la misma.

a) Notas de Gestión Administrativa

1. Autorización e Historia

a) Fecha de creación.

La Universidad Autónoma del Estado de Hidalgo fue creada mediante decreto N° 23 del 24 de febrero de 1961 emitido por la XLII Legislatura del Estado, el cual entró en vigor el 3 de marzo de 1961, siendo esta la fecha de creación de la Universidad. Teniendo como funciones sustantivas: a la docencia, extensión e investigación, y las adjetivas: apoyo y vinculación.

b) Principales cambios en su estructura.

En el último trimestre de 2015, la comunidad de la UAEH a través del Honorable Consejo Universitario, envió al titular del Ejecutivo un proyecto de iniciativa de una nueva Ley Orgánica de la UAEH para turnarla a la consideración del Honorable Congreso del Estado de Hidalgo, con el propósito de actualizar la normativa de la institución y adaptarla a las nuevas condiciones del entorno, estableciendo las bases para la consolidación como una institución de excelencia educativa global. La iniciativa fue aprobada mediante decreto No. 638 y se promulgó la nueva Ley Orgánica el 31 de diciembre de 2015.

Asimismo, la Ley establece al Patronato como autoridad universitaria y le otorga el mandato legal de ser la instancia colegiada que administre profesionalmente, preserve, vigile e incremente el patrimonio de la Universidad.

2. Panorama Económico Financiero

La Universidad Autónoma del Estado de Hidalgo es un organismo de carácter público, descentralizado, autónomo en sus aspectos económico, académico, técnico y administrativo dotado de plena capacidad y personalidad jurídica propia. Los recursos para la operación y logro de metas y objetivos son a través de los ingresos de gestión captados del gobierno estatal y federal, así como los que se derivan de los servicios que proporciona la propia institución a la comunidad universitaria.

3. Organización y Objeto Social

a) Objeto social.

De conformidad con el artículo 1° de su Ley Orgánica, la Universidad Autónoma del Estado de Hidalgo es un organismo de carácter público descentralizado, dotado de autonomía en los términos de la fracción VII del artículo



3° de la Constitución Política de los Estados Unidos Mexicanos y de la fracción I del artículo 87 de la Ley de Educación para el Estado de Hidalgo, con patrimonio, personalidad y capacidad jurídica propios.

La autonomía de la Universidad se manifiesta en los ámbitos para elegir y remover libremente a sus autoridades, para determinar el desarrollo de sus actividades docentes, de investigación, extensión y vinculación, y para fijar los términos de ingreso, promoción y permanencia de su personal y sus alumnos, para gestionar, obtener y administrar libremente su patrimonio; y para expedir la normatividad que regula su organización y funcionamiento.

b) Principal actividad.

La Universidad Autónoma del Estado de Hidalgo se caracteriza por organizar, impartir y fomentar la educación de bachillerato, profesional-media, profesional y de posgrado, así como las salidas laterales en cada nivel educativo; fomentar y orientar la investigación científica, humanística y tecnológica de manera que responda a las necesidades del desarrollo integral de la entidad y del país; así como difundir la cultura en toda la extensión con elevado propósito social.

c) Ejercicio fiscal.

En lo que se refiere a la contabilidad gubernamental, el periodo relativo es de un año calendario, que comprende a partir del 1 de enero hasta el 31 de diciembre, y está directamente relacionado con la anualidad del ejercicio.

d) Régimen jurídico.

De conformidad con el artículo 1° de su Ley Orgánica, la Universidad Autónoma del Estado de Hidalgo es un organismo de carácter público descentralizado, dotado de autonomía en los términos de la fracción VII del artículo 3° de la Constitución Política de los Estados Unidos Mexicanos y de la fracción I del artículo 87 de la Ley de Educación para el Estado de Hidalgo, con patrimonio, personalidad y capacidad jurídica propios.

e) Consideraciones fiscales.

Conforme a la legislación fiscal, la Universidad Autónoma del Estado de Hidalgo tributa en el Título III de la Ley del Impuesto sobre la Renta del régimen de las personas morales con fines no lucrativos, por lo que solamente tiene la obligación de retener los impuestos federales correspondientes cuando realice pagos a terceros, así como exigir la documentación que reúna los requisitos fiscales que se establecen en el Código Fiscal de la Federación.

f) Estructura organizacional básica.

De acuerdo al Artículo 8 de la Ley Orgánica son autoridades de la Universidad Autónoma del Estado de Hidalgo el Honorable Consejo Universitario, la Junta de Gobierno, el Rector, los directores de escuelas, escuelas superiores e institutos dependientes de la Universidad, los consejos técnicos de institutos y escuelas dependientes de la Universidad, el Patronato y el Defensor Universitario.

g) Fideicomisos, mandatos y análogos de los cuales es fideicomitente o fideicomisario.

La Universidad Autónoma del Estado de Hidalgo funge únicamente como administradora de los fondos de Jubilación del Personal Académico y Administrativo, el Plan de Ahorro para el Retiro y Préstamos del Personal de la UAEH, así como de los fondos asignados a proyectos específicos.

4. Bases de Preparación de los Estados Financieros

Cabe destacar que la información presentada en los Estados Financieros es preparada con base en lo establecido en la Ley General de Contabilidad Gubernamental, los Postulados Básicos de Contabilidad Gubernamental, lo dispuesto en el Manual de Contabilidad Gubernamental y demás elementos técnicos y normativos emitidos por el Consejo Nacional de Armonización Contable.

5. Políticas de Contabilidad Significativas

Para la administración, control y registro de los recursos financieros, la Universidad tiene implementado un modelo de clasificación de fondos, de acuerdo a su fuente de financiamiento, al cual se le han venido incorporando los criterios generales que rigen la Contabilidad Gubernamental así como, las normas contables y lineamientos para la generación de información financiera emitidos a través del Consejo Nacional de Armonización Contable



(CONAC), con el fin de lograr su adecuada armonización, generando su información financiera en forma simultánea homologada tanto presupuestal como contablemente, de la misma manera, se armonizaron los Estados Financieros Básicos.

Las provisiones son objeto de revisión a fin de cada ejercicio y ajustadas, en su caso, para reflejar la mejor estimación existente en ese momento.

La necesidad de conocer los resultados de las operaciones y la situación financiera de la Universidad Autónoma del Estado de Hidalgo, hace indispensable dividir la vida continua de la misma en periodos uniformes y permite su comparabilidad con base en reportes mensuales y trimestrales para efectos de rendición de cuentas. Anteriormente de acuerdo a la Ley General de Contabilidad Gubernamental y al postulado básico periodo contable los estados financieros se presentaban mensuales, a partir del segundo trimestre del ejercicio 2016 la presentación será de manera acumulativa es decir desde el mes de inicio del ejercicio al mes en que se están emitiendo los estados financieros, con el fin de lograr su adecuada armonización contable.

Asimismo, se informa que con base en la reforma publicada en el Diario Oficial de la Federación el 2 de enero del 2013 sobre el Clasificador por Rubro de Ingresos, y en virtud que la Universidad Autónoma del Estado de Hidalgo es un Organismo Público Descentralizado con autonomía, el registro presupuestal de los Ingresos Propios será en el rubro "7. Ingresos por Venta de bienes y servicio" y tipo "71. Ingresos por venta de bienes y servicios de organismos descentralizados" así como los recursos recibidos por el Estado o la Federación serán registrados en el Rubro "9. Transferencias, Asignaciones, Subsidios y Otras Ayudas" del tipo "91. Transferencias Internas y Asignaciones al Sector Público".

Derivado de la reforma publicada en el Diario Oficial de la Federación del 27 de septiembre del 2018 se procedió a realizar las modificaciones al plan de cuentas y demás elementos del Manual de Contabilidad Gubernamental quedando reveladas a partir del 1° de enero de 2019 como lo señala la normatividad, en su mayor parte en el rubro de ingresos.

De acuerdo con esta reforma, el registro presupuestal de los Ingresos Propios fue modificado del rubro "7. Ingresos por Venta de bienes y servicio" y tipo "71. Ingresos por venta de bienes y servicios de organismos descentralizados" al tipo "78. Ingresos por venta de bienes y servicios de los poderes legislativo y judicial, y de los órganos autónomos"; así mismo los recursos recibidos por el Estado quedan registrados en el Rubro "9. Transferencias, Asignaciones, Subsidios, y Subvenciones, y Pensiones y Jubilaciones" del tipo "91. Transferencias Internas y Asignaciones al Sector Público", y los de la Federación son registrados en el tipo 93 "Subsidios y Subvenciones".

En el marco de proceso de revisión de los Contratos Colectivos de Trabajo 2020-2022, las autoridades de la Universidad y los Sindicatos que representan a su personal acordaron incluir como una nueva prestación la creación del Plan de Ahorro para el Retiro, adicional a la Afore, cuyo fondo será resultado de la suma de cuotas del personal, aportaciones de la Universidad y el rendimiento obtenido durante el número de años que el personal haya contribuido al propio fondo, la cual le permitirá acumular mayores recursos para una vida digna cuando se retire por cesantía o por vejez. Cabe señalar que, como un valor agregado, el fondo permitirá otorgar préstamos con intereses accesibles en apoyo al personal, los cuales serán parte integrante del mismo fondo. Para esto, el Reglamento del Plan de Ahorro para el Retiro y Préstamos del Personal de la Universidad Autónoma del Estado de Hidalgo, fue aprobado el día 21 de octubre de 2020 bajo el acta 363 en sesión del Honorable Consejo Universitario, siendo rector el Mtro. Adolfo Pontigo Loyola, publicado en el órgano informativo oficial el 2 de diciembre de 2020.

Por lo anterior, a partir del mes de diciembre del 2021 se aplica la prestación denominada Plan de Ahorro para el Retiro y Préstamos del Personal de la Universidad Autónoma del Estado de Hidalgo, luego de cumplir con el proceso de normatividad y solicitud a la institución fiduciaria de la modificación y reexpresión de los contratos de fideicomiso de los Fondos de Jubilación Académico y Administrativo dando prioridad a la legalidad y transparencia de los recursos. Con base en lo anterior, los representantes legales de la institución bancaria analizaron al interior de su comité fiduciario, el cual autorizó la procedencia de la solicitud de la fideicomitente, aceptando ser la fiduciaria. Además, requirió se modifiquen los Reglamentos de Jubilación para facilitar la solidaridad intergeneracional en materia de pensiones de los y las trabajadoras universitarias.

Derivado de la armonización contable y de la interpretación de la normatividad, durante el ejercicio 2023 se realizó la corrección del saldo de la cuenta contable 311 "Aportaciones de la Hacienda Pública / Patrimonio Contribuido", afectado por el registro de los bienes muebles adquiridos previamente a la entrada en vigor de la Ley General de



Contabilidad Gubernamental, debiendo ser la cuenta 322 "Resultados de Ejercicios Anteriores", ya que por su naturaleza, los bienes muebles distribuyen su costo a través de la depreciación.

6. Posición en Moneda Extranjera y Protección por Riesgo Cambiario

Las operaciones celebradas en moneda extranjera se registran al tipo de cambio vigente a la fecha de la transacción; las fluctuaciones cambiarias se consideran en los resultados hasta que se liquidan las obligaciones o se cobran los derechos correspondientes.

7. Reporte Analítico del Activo

- a) Vida útil o porcentajes de depreciación, deterioro o amortización utilizados en los diferentes tipos de activos de conformidad con los parámetros de vida útil emitidos por el Consejo Nacional de Armonización Contable.

Cuenta	Concepto	Años de vida útil	% de depreciación anual
1.2.4	BIENES MUEBLES		
1.2.4.1	Mobiliario y Equipo de Administración		
1.2.4.1.1	Muebles de Oficina y Estantería	10	10.00
1.2.4.1.2	Muebles, Excepto De Oficina Y Estantería	10	10.00
1.2.4.1.3	Equipo de Cómputo y de Tecnologías de la Información	3	33.30
1.2.4.1.9	Otros Mobiliarios y Equipos de Administración	10	10.00
1.2.4.2	Mobiliario y Equipo Educativo y Recreativo		
1.2.4.2.1	Equipos y Aparatos Audiovisuales	3	33.30
1.2.4.2.2	Aparatos Deportivos	5	20.00
1.2.4.2.3	Cámaras Fotográficas y de Video	3	33.30
1.2.4.2.9	Otro Mobiliario y Equipo Educativo y Recreativo	5	20.00
1.2.4.3	Equipo e Instrumental Médico y de Laboratorio		
1.2.4.3.1	Equipo Médico y de Laboratorio	5	20.00
1.2.4.3.2	Instrumental Médico y de Laboratorio	5	20.00
1.2.4.4	Equipo de Transporte		
1.2.4.4.1	Automóviles y Equipo Terrestre	5	20.00
1.2.4.4.2	Carrocerías y Remolques	5	20.00
1.2.4.4.3	Equipo Aeroespacial	5	20.00
1.2.4.4.4	Equipo Ferroviario	5	20.00
1.2.4.4.5	Embarcaciones	5	20.00
1.2.4.4.9	Otros Equipos de Transporte	5	20.00
1.2.4.5	Equipo de Defensa y Seguridad¹		



1.2.4.6 Maquinaria, Otros Equipos y Herramientas			
1.2.4.6.1	Maquinaria y Equipo Agropecuario	10	10.00
1.2.4.6.2	Maquinaria y Equipo Industrial	10	10.00
1.2.4.6.3	Maquinaria y Equipo de Construcción	10	10.00
1.2.4.6.4	Sistemas de Aire Acondicionado, Calefacción y de Refrigeración Industrial y Comercial	10	10.00
1.2.4.6.5	Equipo de Comunicación y Telecomunicación	10	10.00
1.2.4.6.6	Equipos de Generación Eléctrica, Aparatos y Accesorios Eléctricos	10	10.00
1.2.4.6.7	Herramientas y Máquinas-Herramienta	10	10.00
1.2.4.6.9	Otros Equipos	10	10.00
1.2.4.7 Colecciones, obras de arte y objetos valiosos			
1.2.4.8 Activos Biológicos			
1.2.4.8.1	Bovinos	5	20.00
1.2.4.8.2	Porcinos	5	20.00
1.2.4.8.3	Aves	5	20.00
1.2.4.8.4	Ovinos y Caprinos	5	20.00
1.2.4.8.5	Peces y Acuicultura	5	20.00
1.2.4.8.6	Equinos	5	20.00
1.2.4.8.7	Especies Menores y de Zoológico	5	20.00
1.2.4.8.8	Árboles y Plantas	5	20.00
1.2.4.8.9	Otros Activos Biológicos	5	20.00

El proyecto para el control y valuación del activo se encuentra en vías de implementación.

8. Fideicomisos, Mandatos y Análogos

Concepto	Marzo 2026
Jubilados y Plan de Ahorro para el Retiro del Personal Académico	1,915,478,423.95
Jubilados y Plan de Ahorro para el Retiro del Personal Administrativo	411,963,603.00
Proyectos Específicos	966,369,203.16
Suma	3,293,811,230.11



9. Reporte de la Recaudación

Universidad Autónoma del Estado de Hidalgo Integración de los Ingresos		
Estado de Actividades (Transferencia, Asignación del Subsidio y otras ayudas) Del 1 de enero al 31 de marzo 2026		Monto (Pesos)
Total del Subsidio Ordinario y Extraordinario		666,199,000.00
1	Subsidio Ordinario	666,199,000.00
1.1	U006 Subsidio Ordinario	666,199,000.00
2 Subsidios Extraordinarios		0.00
2.1	Extraordinario	0.00
3 Transferencias Estatales		560,318,094.00
3.1	Participaciones Federales Ordinario	560,318,094.00
3.2	Ingresos locales Ordinario	0.00
3.3	Ingresos locales Especifico	0.00
4 Ingresos Propios		189,244,816.64
4.1	Ingresos por venta de bienes y servicios	122,282,990.39
4.2	Productos	66,961,826.19
4.3	Otros ingresos y beneficios varios	0.06
5 Otros Ingresos		15,361,787.71
5.1	Transferencias, Asignaciones, Subsidios y Subvenciones y Pensiones y Jubilaciones (CONACyT)	0.00
5.2	Transferencias, Asignaciones, Subsidios y Subvenciones y Pensiones y Jubilaciones (FAM)	1,940,502.66
5.3	Transferencias, Asignaciones, Subsidios y Subvenciones y Pensiones y Jubilaciones (PROMEP)	0.00
5.4	Transferencias, Asignaciones, Subsidios y Subvenciones y Pensiones y Jubilaciones (SECIHTI)	550,000.00
5.5	Transferencias, Asignaciones, Subsidios y Subvenciones y Pensiones y Jubilaciones (Rendimientos transferidos por Gobierno del Estado)	5,739.88
5.6	Transferencias, Asignaciones, Subsidios y Subvenciones y Pensiones y Jubilaciones (Rendimientos generados)	1,753,572.39
5.7	Productos	11,111,972.37
5.8	Otros ingresos y beneficios varios	0.41
Total transferencias de recursos asignados por convenio		1,229,013,336.54
Total ingresos según Estado de Actividades		1,431,123,698.35



Fuente: Estado de Actividades al 31 de marzo 2026

10. Información sobre la Deuda y el Reporte Analítico de la Deuda

No Aplica

11. Calificaciones Otorgadas

No Aplica

12. Proceso de Mejora

La Universidad Autónoma del Estado de Hidalgo, a través de su Contraloría General como órgano de fiscalización interna tiene como objetivo diseñar, preparar y procesar la información que permita vigilar, evaluar y confirmar el cumplimiento de las funciones sustantivas y adjetivas de la misma. Derivado de la fiscalización, podrá emitir recomendaciones, solicitudes de aclaración, promociones del ejercicio de la facultad de comprobación y promociones de responsabilidades administrativas sancionatorias.

13. Información por segmentos

No Aplica

14. Eventos Posteriores Al Cierre

No se presentó ningún evento posterior al cierre del periodo que se informa que afecte económicamente los resultados obtenidos.

15. Partes Relacionadas

No Aplica

16. Responsabilidad Sobre la Presentación Razonable de la Información Contable

Bajo protesta de decir verdad se declara que los estados financieros y sus notas son correctas y son responsabilidad de la Universidad Autónoma del Estado de Hidalgo.

b) Notas de Desglose

l) Notas al Estado de Actividades

Este Estado muestra los ingresos captados en el periodo que se informa, según el clasificador por rubro de ingresos y los gastos con los conceptos del Clasificador por Objeto del Gasto para la Administración Pública Federal.

• Ingresos de Gestión

Concepto	Importe
Productos	78,073,798.56
Ingresos por venta de bienes y prestación de servicios de los poderes legislativo y judicial y de los organismos autónomos	122,282,990.39
Suma	200,356,788.95



- **Participaciones, Aportaciones, Convenios, Incentivos Derivados de la Colaboración Fiscal, Fondos Distintos de Aportaciones, Transferencias, Asignaciones, Subsidios y Subvenciones, y Pensiones y Jubilaciones.**

Concepto	Importe
Participaciones, Aportaciones, Convenios, Incentivos Derivados de la Colaboración Fiscal, Fondos Distintos de Aportaciones.	0.00
Transferencias, Asignaciones, Subsidios y Subvenciones, y Pensiones y Jubilaciones	1,230,766,908.93
Suma	1,230,766,908.93

- **Otros Ingresos y Beneficios**

Concepto	Importe
Ingresos Financieros	0.47
Incremento por Variación de Inventarios	0.00
Disminución del Exceso de Estimaciones por Pérdida o Deterioro u Obsolescencia.	0.00
Disminución del Exceso de Provisiones	0.00
Otros Ingresos y Beneficios Varios	0.00
Suma	0.47

- **Gastos y Otras Perdidas**

% sobre Gasto	Cuenta	Importe
61.32%	Servicios Personales	436,384,091.11
5.72%	Materiales y Suministros	40,704,365.78
17.29%	Servicios Generales	123,065,799.24
6.35%	Transferencias, Asignaciones, Subsidios y Otras Ayudas	45,216,589.32
9.32%	Otros Gastos y Perdidas Extraordinarias	66,310,726.35
100.00%	Suma	711,681,571.80

II) **Notas al Estado de Situación Financiera**

Activo

- **Efectivo y Equivalentes**

En este apartado se integran los recursos monetarios que la Universidad Autónoma del Estado de Hidalgo maneja principalmente en cuentas bancarias tanto en moneda nacional como en moneda extranjera. A continuación, se relacionan las cuentas que integran el rubro de efectivo y equivalentes:

Concepto	Marzo 2026
Efectivo	10,000.00
Bancos/Tesorería	54,778,323.38
Suma	54,788,323.38



- **Derechos a Recibir Efectivo o Equivalentes y Bienes o Servicios a Recibir**

Se integran en este rubro los saldos de las cuentas que representan los derechos de cobro derivados de la operación, así como, los anticipos entregados previo a la recepción parcial o total de bienes o prestación de servicios, exigibles en un plazo menor a doce meses, como se detalla a continuación:

Concepto	Marzo 2026
Contribuciones pendientes de cobro y por recuperar	
Inversiones Financieras a Corto Plazo	3,385,363,451.20
Cuentas por Cobrar a Corto Plazo	1,430,200.46
Deudores Diversos por Cobrar a Corto Plazo	377,355,234.34
Ingresos por Recuperar a Corto Plazo	0.00
Préstamos Otorgados a Corto Plazo	39,605,024.24
Otros derechos a recibir efectivo o equivalentes a corto plazo	0.00
Suma	3,803,753,910.24
Derechos a recibir en bienes o servicios	
Anticipo a Proveedores por Adquisición de Bienes y Prestación de Servicios	26,929,238.10
Anticipo a Proveedores por Adquisición de Bienes Inmuebles y Muebles	23,118,395.97
Anticipo a contratistas por obras públicas a corto plazo	37,323,875.55
Suma	87,371,509.62
Total	3,891,125,419.86

- **Inventarios y Almacenes**

La Universidad Autónoma del Estado de Hidalgo no maneja inventarios y almacenes.

- **Inversiones Financieras**

El saldo de esta cuenta se integra por los fondos de Jubilación del Personal Académico, Administrativo y del fondo del Plan de Ahorro para el Retiro y Préstamos del Personal de la Universidad de los cuales la universidad únicamente es administradora; así como de los fondos asignados a proyectos específicos:

Concepto	Marzo 2026
Jubilados y Plan de Ahorro para el Retiro del Personal Académico	1,915,478,423.95
Jubilados y Plan de Ahorro para el Retiro del Personal Administrativo	411,963,603.00
Proyectos Específicos	966,369,203.16
Suma	3,293,811,230.11



- **Bienes Muebles, Inmuebles e Intangibles**

Se conforma por los bienes tangibles e intangibles necesarios para llevar a cabo las actividades de la Universidad Autónoma del Estado de Hidalgo y las obras en proceso que se realizan en los diferentes inmuebles a efecto de cumplir con la demanda de crecimiento de la institución. Integrado por los diferentes tipos de equipos como a continuación se muestra:

Concepto	Marzo 2026
Mobiliario y Equipo de Administración	1,161,812,253.22
Mobiliario y Equipo Educativo y Recreativo	562,879,358.59
Equipo e Instrumental Médico y de Laboratorio	973,918,842.05
Vehículos y Equipo de Transporte	147,705,361.15
Maquinaria, Otros Equipos y Herramientas	688,159,228.75
Colecciones, Obras de Arte y Objetos Valiosos	81,433,645.76
Activos Biológicos	346,085.50
Software	42,049,751.70
Patentes, Marcas y Derechos	5,973,574.59
Licencias	23,930,396.39
Depreciaciones, deterioro y amortización acumulada de bienes	-1,509,542,803.41
Depreciaciones, deterioro y amortización del ejercicio de bienes	-61,787,337.25
Suma	2,116,878,357.02

La depreciación de los bienes muebles, inmuebles e intangibles de la Universidad Autónoma del Estado de Hidalgo se calcula por el método de línea recta trimestralmente con base en las tasas y criterios emitidos por el Consejo Nacional de Armonización Contable en los parámetros de estimación de vida útil publicados en el Diario Oficial de la Federación el 31 de julio de 2012.

A continuación, se presenta la integración de los Bienes Inmuebles, Infraestructura y Construcciones en Proceso:

Concepto	Marzo 2026
Terrenos	599,034,790.16
Edificios no Habitacionales	3,804,652,904.95
Construcciones en Proceso en Bienes Propios	1,545,262,112.56
Suma	5,948,949,807.67

Los bienes muebles e inmuebles de la Universidad Autónoma del Estado de Hidalgo se registran a costo histórico; teniendo en proceso la aplicación de las Reglas de Registro y Valuación del Patrimonio, emitidas por el Consejo Nacional de Armonización Contable. Destacando que el monto presentado en la cuenta Depreciaciones, deterioro y amortización acumulada de bienes, corresponde al equipo adquirido desde el ejercicio 2015 hasta el ejercicio en curso.

- **Estimaciones y Deterioros**

La Universidad Autónoma del Estado de Hidalgo no maneja Estimaciones y Deterioros

- **Otros Activos**

La Universidad Autónoma del Estado de Hidalgo no maneja Otros Activos.



Pasivo

Este género se compone del Pasivo Circulante a Corto Plazo, integrado por los pasivos derivados de la operación, como servicios personales e impuestos por pagar y por la adquisición de bienes y servicios; así como por los Fondos de Fideicomisos, Mandatos y Contratos Análogos a corto plazo que se integra por los fondos de jubilación para el personal académico y administrativo; así como el fondo del plan de ahorro para el retiro y préstamos del personal de la UAEH, haciendo referencia que este último concepto no representa ningún adeudo con terceros

Concepto	Marzo 2026
Servicios Personales por Pagar a Corto Plazo	24,541,285.88
Proveedores por Pagar a Corto Plazo	270,557,731.59
Contratistas por Obras Públicas por Pagar a Corto Plazo	97,444,875.23
Transferencias Otorgadas por Pagar a Corto Plazo	14,552,548.26
Retenciones y Contribuciones por Pagar a Corto Plazo	41,476,646.03
Otras Cuentas por Pagar a Corto Plazo	418,125,732.25
Suma Pasivo de Operación	866,698,819.24
Fondos de Fideicomisos, Mandatos y Contratos Análogos	2,335,012,121.67
Otros pasivos a corto plazo	0.00
Total pasivo	3,201,710,940.91

Los pasivos son producto del devengo contable y la Universidad cuenta con los fondos correspondientes para su pago.

III) Notas al Estado de Variación de la Hacienda Pública

Patrimonio contribuido.

Aportaciones: En el presente mes no se presentan movimientos.

Donaciones de capital: En el periodo se informa no se presentan movimientos.

Patrimonio generado.

Resultado del Ejercicio: En el periodo que se informa el monto de \$ 719,442,126.55 representa la diferencia entre los ingresos recaudados menos el rubro de gastos.

Resultado de Ejercicios Anteriores: El monto de \$ -543,417,582.71 representa los movimientos registrados en el mes por el cumplimiento de los programas sustantivos de la Universidad.

Reservas: El monto correspondiente en este rubro es de \$ 567,988,253.60 representado los movimientos registrados por el remanente autorizado y aplicado durante el ejercicio y lo anteriores.

IV) Notas al Estado de Flujo de Efectivo

Flujo de Efectivo de las Actividades de Operación

Durante el periodo comprendido del 1 de enero al 31 de marzo 2026, la Universidad Autónoma del Estado de Hidalgo recibió ingresos de gestión por la cantidad de \$ 1,431,123,697.88 El gasto pagado ascendió a \$ 520,296,817.71 pesos, reflejando un flujo neto de efectivo por \$ 910,826,880.17.

Flujo de Efectivo de las Actividades de Inversión.

Durante el periodo comprendido del 1 de enero al 31 de marzo 2026, el rubro de origen que integra las actividades de inversión ascendió a \$0.00; y la inversión pagada en el periodo, asciende a \$164,238,300.74 reflejándose un flujo neto por actividades de inversión de \$ - 164,238,300.74.

**Flujo de Efectivo de las Actividades de Financiamiento.**

Durante el mes que se informa, las cuentas que integran el origen en las actividades de financiamiento conformadas del activo y pasivo circulante generaron un origen por \$ 57,135,035,115.80 el monto de la aplicación proviene de los movimientos de las cuentas del activo y pasivo circulante y Fondos de Fideicomisos, Mandatos y Contratos Análogos por un Importe de \$ 57,905,888,716.11; obteniéndose un flujo neto de efectivo por actividades de financiamiento por \$ -770,853,600.31.

1. Los saldos inicial y final que figuran en la última parte del Estado de Flujo de Efectivo en la cuenta de efectivo y equivalentes se conforman de la siguiente manera:

Efectivos y Equivalentes		
Concepto	Marzo 2026	Diciembre 2025
Efectivo	10,000.00	10,000.00
Bancos/Tesorería	54,769,685.27	79,034,706.14
Bancos/Dependencias y Otros	8,638.11	8,638.11
Inversiones temporales (hasta 3 meses)	0.00	0.00
Fondos con afectación específica	0.00	0.00
Depósitos de Fondos de Terceros en Garantía y/o Administración	0.00	0.00
Otros Efectivos y Equivalentes	0.00	0.00
Total	54,788,323.38	79,053,344.25

2. Durante el periodo reportado las actividades de inversión efectivamente pagadas se detallan como sigue:

Adquisiciones de Actividades de Inversión efectivamente pagadas		
Concepto	Marzo 2026	Diciembre 2025
Bienes Inmuebles, Infraestructura y Construcciones en Proceso.	86,429,522.24	290,092,676.68
Terrenos	0.00	33,522,000.00
Viviendas	0.00	0.00
Edificios no Habitacionales	0.00	0.00
Infraestructura	0.00	0.00
Construcciones en Proceso en Bienes de Dominio Público.	0.00	0.00
Construcciones en Proceso en Bienes Propios	86,429,522.24	256,570,676.68
Otros bienes Inmuebles	0.00	0.00
Bienes Muebles	0.00	301,620,267.80
Mobiliario y Equipo de administración	18,902,937.09	102,898,806.81
Mobiliario y Equipo Educativo y Recreativo	5,983,379.05	56,439,738.07
Equipo e Instrumental Médico y de Laboratorio	617,394.92	46,213,315.91
Vehículos y Equipo de Transporte	0.00	2,089,370.16
Equipo de Defensa y Seguridad	0.00	0.00
Maquinaria, Otros Equipos y Herramientas	49,808,850.09	93,979,036.86
Colecciones, Obras de Arte y Objetos Valiosos	61,162.00	0.00
Activos Biológicos	0.00	0.00
Otras Inversiones	2,435,055.35	10,413,105.16
Total	164,238,300.74	602,126,049.64



3. La conciliación entre la Cuenta de Ahorro/Desahorro antes de Rubros Extraordinarios y los Flujos de Efectivo Netos de la Actividad de Operación, se muestra a continuación:

Concepto	Marzo 2026	Diciembre 2025
Resultado del Ejercicio (Ahorro/Desahorro)	719,442,126.55	981,485,660.33
Movimientos de partidas (o rubros) que no afectan al efectivo		
Intereses, comisiones, y otros gastos de la deuda pública	0.00	0.00
Otros gastos y pérdidas extraordinarias	66,310,726.35	269,930,430.90
Inversión pública	0.00	0.00
Incrementos en cuentas por pagar de actividades de operación	125,074,027.73	182,214,789.24
Movimientos de partidas (o rubro) que no afectan el efectivo		
Otros ingresos y beneficios	0.47	21.84
Incrementos en cuentas por cobrar de actividades de operación	0.00	0.00
Flujos de efectivo netos de las actividades de operación	910,826,880.17	1,433,630,858.63

V) Conciliación entre los Ingresos presupuestarios y contables, así como entre los egresos presupuestarios y los gastos contables.

Universidad Autónoma del Estado de Hidalgo Conciliación entre los Ingresos Presupuestarios y Contables Del 1 de enero al 31 de marzo 2026 (Cifras en pesos)		
1. Total de Ingresos Presupuestarios		1,431,123,697.88
2. Más Ingresos Contables No Presupuestarios		0.47
Ingresos Financieros	0.47	
Incremento por variación de inventarios	0.00	
Disminución del exceso de estimaciones por pérdida o deterioro u obsolescencia	0.00	
Disminución del exceso de provisiones	0.00	
Otros ingresos y beneficios varios	0.00	
Otros ingresos contables no presupuestarios	0.00	
3. Menos Ingresos Presupuestarios No contables		0.00
Aprovechamientos patrimoniales	0.00	
Ingresos derivados de financiamientos	0.00	
Otros Ingresos presupuestarios no contables	0.00	
4. Total de Ingresos Contables		1,431,123,698.35



Universidad Autónoma del Estado de Hidalgo
Conciliación entre los Egresos Presupuestarios y los Gastos Contables
Del 1 de enero al 31 de marzo 2026
(Cifras en pesos)

1. Total de Egresos Presupuestarios		1,052,795,483.34
Menos Egresos Presupuestarios No Contables		407,424,637.89
Materias Primas y Materiales de Producción y Comercialización	0.00	
Materiales y Suministros	0.00	
Mobiliario y equipo de administración	42,803,064.26	
Mobiliario y equipo educacional y recreativo	11,814,500.37	
Equipo e instrumental médico y de laboratorio	20,818,808.77	
Vehículos y equipo de transporte	0.00	
Equipo de defensa y seguridad	0.00	
Maquinaria, otros equipos y herramientas	140,934,436.79	
Activos biológicos	0.00	
Bienes inmuebles	0.00	
Activos intangibles	5,180,674.71	
Obra Pública en Bienes de Dominio Público	0.00	
Obra pública en Bienes propios	185,873,152.99	
Acciones y participaciones de capital	0.00	
Compra de Títulos y Valores	0.00	
Concesión de Préstamos	0.00	
Inversiones en Fideicomisos, Mandatos y Otros Análogos	0.00	
Provisiones para Contingencias y otras Erogaciones Especiales	0.00	
Amortización de la Deuda Pública	0.00	
Adeudos de Ejercicios Fiscales Anteriores (ADEFAS)	0.00	
Otros Egresos Presupuestales No Contables	0.00	
3. Más Gastos Contables No Presupuestales		66,310,726.35
Estimaciones, Depreciaciones, Deterioros, Obsolescencia y Amortizaciones	66,310,726.35	
Provisiones	0.00	
Disminución de inventarios	0.00	
Otros Gastos	0.00	
Inversión Pública no Capitalizable	0.00	
Materiales y Suministros	0.00	
Otros Gastos Contables No Presupuestales	0.00	
4. Total de Gasto Contables		711,681,571.80



a) Notas de Memoria

Cuentas de Orden Contables

Durante el periodo comprendido del 1 de enero al 31 de marzo 2026 la Universidad Autónoma del Estado de Hidalgo muestra el siguiente saldo en las cuentas de orden contables, representando el monto del recurso comprometido:

Clave	Plan Cuenta	Saldo Inicial	Debe	Haber	Saldo
751	Contratos para inversión mediante proyectos para prestación de servicios (PPS) y similares	569,003,275.07	443.92	538,971,675.74	30,032,043.25
752	Inversión pública contratada mediante proyectos para prestación de servicios (PPS) y similares	569,003,275.07	538,971,675.74	443.92	30,032,043.25

Cuentas de Orden Presupuestario

Representan el importe de las operaciones presupuestarias que afectan la ley de ingresos y presupuesto de egresos en sus diferentes momentos.

Cuentas de Ingresos

Tienen por finalidad registrar, a partir de la Ley y a través de los rubros que la componen las operaciones de ingresos del periodo.

Clave	Plan Cuenta	Marzo 2026
811	Ley de ingresos estimada	3,849,169,391.32
812	Ley de ingresos por ejecutar	3,046,330,186.51
813	Modificaciones a la ley de ingresos estimada	628,284,493.07
814	Ley de ingresos devengada	1,431,123,697.88
815	Ley de ingresos recaudada	1,431,123,697.88

Cuentas de Egresos

Tienen por finalidad registrar, a partir del Presupuesto de Egresos del periodo y mediante los rubros que lo componen, las operaciones presupuestarias del periodo

Clave	Plan Cuenta	Marzo 2026
821	Presupuesto de egresos aprobado	3,849,169,391.32
822	Presupuesto de egresos por ejercer	3,059,436,823.45
823	Modificaciones al presupuesto de egresos aprobados	628,284,493.07



824	Presupuesto de egresos comprometido	1,418,017,060.94
825	Presupuesto de egresos devengado	1,052,795,483.34
826	Presupuesto de egresos ejercido	707,981,558.41
827	Presupuesto de egresos pagado	684,535,118.47

"Bajo protesta de decir verdad declaramos que los Estados Financieros y sus notas, son razonablemente correctos y son responsabilidad del emisor"

Mtro. Luis Enrique Rodríguez Castañeda
Auditor Externo

Dr. Octavio Castillo Acosta
Rector

Mtra. Hannia Ingrid Salinas González
Contralora General

Mtra. Consuelo Goyortúa Coyoli
Coordinadora de Administración y Finanzas

L.C. Paulino Yeso Olguín
Director de Control Presupuestal

L.C. Leo Martínez Acosta
Director de Recursos Financieros

Presupuesto de Egresos de la Federación para el Ejercicio Fiscal 2026

Artículo 37 Fracción V

Información desagregada de matrícula

Enero - Marzo 2026

DESTINO DE LOS RECURSOS FEDERALES QUE RECIBEN UNIVERSIDADES E INSTITUCIONES DE EDUCACIÓN MEDIA SUPERIOR Y SUPERIOR

En términos del artículo 37, fracción V, del Decreto de Presupuesto de Egresos de la Federación para el Ejercicio Fiscal 2026

Información desagregada de matrícula

La información presentada es acumulada al periodo que se reporta

Del 01 de enero al 31 de marzo de 2026

Universidad / Institución **U. A. del Edo. de Hidalgo**

CONSOLIDADO			
Nivel Educativo	Número de Alumnos		
	Primer Ingreso	Reingreso	Total
Medio Superior	286	22,336	22,622
Técnico Superior Universitario	0	0	0
Licenciatura	3,394	28,088	31,482
Especialidad	145	321	466
Maestría	125	338	463
Doctorado	56	274	330
Otros			0
:			0
:			0
:			0
TOTAL	4,006	51,357	55,363

Nivel Educativo	Escuela/Facultad/Centro	Municipio	Programa/Carrera	Número de Alumnos		
				Primer Ingreso	Reingreso	Total
Media Superior	ESCUELA PREPARATORIA NÚMERO 8	Acaxochitlan	Bachillerato	12	253	265
Media Superior	ESCUELA SUPERIOR DE ACTOPAN	ACTOPAN	Bachillerato	28	1,083	1,111
Licenciatura	ESCUELA SUPERIOR DE ACTOPAN	ACTOPAN	LICENCIATURA EN CREACIÓN Y DESARROLLO DE EMPRESAS	12	111	123
Licenciatura	ESCUELA SUPERIOR DE ACTOPAN	ACTOPAN	LICENCIATURA EN DERECHO	77	578	655
Licenciatura	ESCUELA SUPERIOR DE ACTOPAN	ACTOPAN	LICENCIATURA EN DISEÑO GRÁFICO	54	434	488
Licenciatura	ESCUELA SUPERIOR DE ACTOPAN	ACTOPAN	LICENCIATURA EN PSICOLOGÍA	36	324	360
Licenciatura	ESCUELA SUPERIOR DE APAN	APAN	INGENIERÍA EN BIOCIENCIAS	0	88	88
Licenciatura	ESCUELA SUPERIOR DE APAN	APAN	LICENCIATURA EN INGENIERÍA ECONÓMICA Y FINANCIERA	16	141	157
Licenciatura	ESCUELA SUPERIOR DE APAN	APAN	LICENCIATURA EN INGENIERÍA EN NANOTECNOLOGÍA	0	91	91
Licenciatura	ESCUELA SUPERIOR DE APAN	APAN	LICENCIATURA EN INGENIERÍA EN TECNOLOGÍA DEL FRÍO	0	28	28
Media Superior	ESCUELA SUPERIOR DE ATOTONILCO DE TULA	ATOTONILCO DE TULA	BACHILLERATO	12	459	471
Licenciatura	ESCUELA SUPERIOR DE ATOTONILCO DE TULA	ATOTONILCO DE TULA	LICENCIATURA EN PSICOLOGÍA	23	273	296
Media Superior	ESCUELA SUPERIOR DE HUEJUTLA	HUEJUTLA DE REYES	BACHILLERATO	0	933	933
Licenciatura	ESCUELA SUPERIOR DE HUEJUTLA	HUEJUTLA DE REYES	LICENCIATURA EN ADMINISTRACIÓN	0	98	98
Licenciatura	ESCUELA SUPERIOR DE HUEJUTLA	HUEJUTLA DE REYES	LICENCIATURA EN DERECHO	15	274	289
Licenciatura	ESCUELA SUPERIOR DE HUEJUTLA	HUEJUTLA DE REYES	LICENCIATURA EN ENFERMERÍA	61	426	487
Licenciatura	ESCUELA SUPERIOR DE HUEJUTLA	HUEJUTLA DE REYES	LICENCIATURA EN MÉDICO CIRUJANO	33	129	162
Media Superior	ESCUELA PREPARATORIA NÚMERO 7	IXMIQUILPAN	BACHILLERATO	0	795	795
Media Superior	ESCUELA PREPARATORIA NÚMERO 5	LOLOTLA	BACHILLERATO	0	209	209
Doctorado	INSTITUTO DE CIENCIAS BÁSICAS E INGENIERÍA	MINERAL DE LA REFORMA	DOCTORADO EN CIENCIAS AMBIENTALES	2	26	28
Doctorado	INSTITUTO DE CIENCIAS BÁSICAS E INGENIERÍA	MINERAL DE LA REFORMA	DOCTORADO EN CIENCIAS COMPUTACIONALES	0	9	9
Doctorado	INSTITUTO DE CIENCIAS BÁSICAS E INGENIERÍA	MINERAL DE LA REFORMA	DOCTORADO EN CIENCIAS DE LOS MATERIALES	3	43	46
Doctorado	INSTITUTO DE CIENCIAS BÁSICAS E INGENIERÍA	MINERAL DE LA REFORMA	DOCTORADO EN CIENCIAS EN AUTOMATIZACIÓN Y CONTROL	1	8	9
Doctorado	INSTITUTO DE CIENCIAS BÁSICAS E INGENIERÍA	MINERAL DE LA REFORMA	DOCTORADO EN CIENCIAS EN BIODIVERSIDAD Y CONSERVACIÓN	4	17	21
Doctorado	INSTITUTO DE CIENCIAS BÁSICAS E INGENIERÍA	MINERAL DE LA REFORMA	DOCTORADO EN CIENCIAS EN INGENIERÍA, CON ÉNFASIS EN ANÁLISIS Y MODELACIÓN DE SISTEMAS	0	15	15
Doctorado	INSTITUTO DE CIENCIAS BÁSICAS E INGENIERÍA	MINERAL DE LA REFORMA	DOCTORADO EN QUÍMICA	4	23	27
Licenciatura	INSTITUTO DE CIENCIAS BÁSICAS E INGENIERÍA	MINERAL DE LA REFORMA	INGENIERÍA DE MATERIALES	0	56	56
Licenciatura	INSTITUTO DE CIENCIAS BÁSICAS E INGENIERÍA	MINERAL DE LA REFORMA	INGENIERÍA EN GEOLOGÍA AMBIENTAL	0	176	176
Licenciatura	INSTITUTO DE CIENCIAS BÁSICAS E INGENIERÍA	MINERAL DE LA REFORMA	INGENIERÍA INDUSTRIAL	82	617	699
Licenciatura	INSTITUTO DE CIENCIAS BÁSICAS E INGENIERÍA	MINERAL DE LA REFORMA	INGENIERÍA MINERO METALÚRGICO	12	185	197

DESTINO DE LOS RECURSOS FEDERALES QUE RECIBEN UNIVERSIDADES E INSTITUCIONES DE EDUCACIÓN MEDIA SUPERIOR Y SUPERIOR

En términos del artículo 37, fracción V, del Decreto de Presupuesto de Egresos de la Federación para el Ejercicio Fiscal 2026

Información desagregada de matrícula

La información presentada es acumulada al periodo que se reporta

Del 01 de enero al 31 de marzo de 2026

Universidad / Institución	U. A. del Edo. de Hidalgo					
Licenciatura	INSTITUTO DE CIENCIAS BÁSICAS E INGENIERÍA	MINERAL DE LA REFORMA	LICENCIATURA EN ARQUITECTURA	113	771	884
Licenciatura	INSTITUTO DE CIENCIAS BÁSICAS E INGENIERÍA	MINERAL DE LA REFORMA	LICENCIATURA EN BIOLOGÍA	56	482	538
Licenciatura	INSTITUTO DE CIENCIAS BÁSICAS E INGENIERÍA	MINERAL DE LA REFORMA	LICENCIATURA EN CIENCIAS COMPUTACIONALES	107	641	748
Licenciatura	INSTITUTO DE CIENCIAS BÁSICAS E INGENIERÍA	MINERAL DE LA REFORMA	LICENCIATURA EN FÍSICA Y TECNOLOGÍA AVANZADA	0	153	153
Licenciatura	INSTITUTO DE CIENCIAS BÁSICAS E INGENIERÍA	MINERAL DE LA REFORMA	LICENCIATURA EN INGENIERÍA CIVIL	122	680	802
Licenciatura	INSTITUTO DE CIENCIAS BÁSICAS E INGENIERÍA	MINERAL DE LA REFORMA	LICENCIATURA EN INGENIERÍA EN CONTROL AUTOMÁTICO Y ROBÓTICA	65	287	352
Licenciatura	INSTITUTO DE CIENCIAS BÁSICAS E INGENIERÍA	MINERAL DE LA REFORMA	LICENCIATURA EN INGENIERÍA EN ELECTRÓNICA	0	43	43
Licenciatura	INSTITUTO DE CIENCIAS BÁSICAS E INGENIERÍA	MINERAL DE LA REFORMA	LICENCIATURA EN INGENIERÍA EN TELECOMUNICACIONES	0	177	177
Licenciatura	INSTITUTO DE CIENCIAS BÁSICAS E INGENIERÍA	MINERAL DE LA REFORMA	LICENCIATURA EN MATEMÁTICAS APLICADAS	0	123	123
Licenciatura	INSTITUTO DE CIENCIAS BÁSICAS E INGENIERÍA	MINERAL DE LA REFORMA	LICENCIATURA EN QUÍMICA	49	408	457
Licenciatura	INSTITUTO DE CIENCIAS BÁSICAS E INGENIERÍA	MINERAL DE LA REFORMA	LICENCIATURA EN QUÍMICA DE ALIMENTOS	24	253	277
Maestría	INSTITUTO DE CIENCIAS BÁSICAS E INGENIERÍA	MINERAL DE LA REFORMA	MAESTRÍA EN CIENCIAS DE LOS MATERIALES	3	13	16
Maestría	INSTITUTO DE CIENCIAS BÁSICAS E INGENIERÍA	MINERAL DE LA REFORMA	MAESTRÍA EN CIENCIAS EN AUTOMATIZACIÓN Y CONTROL	0	4	4
Maestría	INSTITUTO DE CIENCIAS BÁSICAS E INGENIERÍA	MINERAL DE LA REFORMA	MAESTRÍA EN CIENCIAS EN BIODIVERSIDAD Y CONSERVACIÓN	3	18	21
Maestría	INSTITUTO DE CIENCIAS BÁSICAS E INGENIERÍA	MINERAL DE LA REFORMA	MAESTRÍA EN CIENCIAS EN COMPUTACIÓN AVANZADA Y ELECTRÓNICA	1	8	9
Maestría	INSTITUTO DE CIENCIAS BÁSICAS E INGENIERÍA	MINERAL DE LA REFORMA	MAESTRÍA EN CIENCIAS EN INGENIERÍA INDUSTRIAL	5	16	21
Maestría	INSTITUTO DE CIENCIAS BÁSICAS E INGENIERÍA	MINERAL DE LA REFORMA	MAESTRÍA EN CIENCIAS EN MATEMÁTICAS Y SU DIDÁCTICA	7	10	17
Maestría	INSTITUTO DE CIENCIAS BÁSICAS E INGENIERÍA	MINERAL DE LA REFORMA	MAESTRÍA EN FÍSICA Y TECNOLOGÍA AVANZADA	3	9	12
Maestría	INSTITUTO DE CIENCIAS BÁSICAS E INGENIERÍA	MINERAL DE LA REFORMA	MAESTRÍA EN GESTIÓN AMBIENTAL	6	9	15
Maestría	INSTITUTO DE CIENCIAS BÁSICAS E INGENIERÍA	MINERAL DE LA REFORMA	MAESTRÍA EN INTERNET DE LAS COSAS	0	4	4
Maestría	INSTITUTO DE CIENCIAS BÁSICAS E INGENIERÍA	MINERAL DE LA REFORMA	MAESTRÍA EN MATEMÁTICAS	5	9	14
Maestría	INSTITUTO DE CIENCIAS BÁSICAS E INGENIERÍA	MINERAL DE LA REFORMA	MAESTRÍA EN QUÍMICA	5	14	19
Maestría	INSTITUTO DE CIENCIAS BÁSICAS E INGENIERÍA	MINERAL DE LA REFORMA	MAESTRÍA EN TECNOLOGÍAS DE LA INFORMACIÓN PARA LA EDUCACIÓN	0	7	7
Maestría	COLEGIO DE POSGRADO	MINERAL DE LA REFORMA	MAESTRÍA EN TECNOLOGÍA EDUCATIVA (MODALIDAD VIRTUAL)	0	13	13
Licenciatura	INSTITUTO DE ARTES	MINERAL DEL MONTE	LICENCIATURA EN ARTES VISUALES	71	210	281
Licenciatura	INSTITUTO DE ARTES	MINERAL DEL MONTE	LICENCIATURA EN DANZA	22	134	156
Licenciatura	INSTITUTO DE ARTES	MINERAL DEL MONTE	LICENCIATURA EN MÚSICA	28	188	216
Licenciatura	INSTITUTO DE ARTES	MINERAL DEL MONTE	LICENCIATURA EN TEATRO	20	141	161
Media Superior	ESCUELA PREPARATORIA NÚMERO CUATRO	PACHUCA DE SOTO	BACHILLERATO	0	1,520	1,520
Media Superior	ESCUELA PREPARATORIA NÚMERO TRES	PACHUCA DE SOTO	BACHILLERATO	0	2,153	2,153
Media Superior	ESCUELA PREPARATORIA NÚMERO UNO	PACHUCA DE SOTO	BACHILLERATO	62	5,656	5,718
Doctorado	INSTITUTO DE CIENCIAS SOCIALES Y HUMANIDADES	PACHUCA DE SOTO	DOCTORADO EN CIENCIAS DE LA EDUCACIÓN	0	6	6
Doctorado	INSTITUTO DE CIENCIAS SOCIALES Y HUMANIDADES	PACHUCA DE SOTO	DOCTORADO EN CIENCIAS SOCIALES	11	22	33
Doctorado	INSTITUTO DE CIENCIAS SOCIALES Y HUMANIDADES	PACHUCA DE SOTO	DOCTORADO EN ESTUDIOS DE POBLACIÓN	0	10	10
Doctorado	INSTITUTO DE CIENCIAS SOCIALES Y HUMANIDADES	PACHUCA DE SOTO	DOCTORADO EN POLÍTICAS PÚBLICAS	9	12	21
Especialidad	INSTITUTO DE CIENCIAS SOCIALES Y HUMANIDADES	PACHUCA DE SOTO	ESPECIALIDAD EN DOCENCIA	8	0	8
Licenciatura	INSTITUTO DE CIENCIAS SOCIALES Y HUMANIDADES	PACHUCA DE SOTO	LICENCIATURA EN ANTROPOLOGÍA SOCIAL	0	36	36
Licenciatura	INSTITUTO DE CIENCIAS SOCIALES Y HUMANIDADES	PACHUCA DE SOTO	LICENCIATURA EN CIENCIA POLÍTICA Y ADMINISTRACIÓN PÚBLICA	36	321	357
Licenciatura	INSTITUTO DE CIENCIAS SOCIALES Y HUMANIDADES	PACHUCA DE SOTO	LICENCIATURA EN CIENCIAS DE LA EDUCACIÓN	77	430	507
Licenciatura	INSTITUTO DE CIENCIAS SOCIALES Y HUMANIDADES	PACHUCA DE SOTO	LICENCIATURA EN COMUNICACIÓN	80	519	599
Licenciatura	INSTITUTO DE CIENCIAS SOCIALES Y HUMANIDADES	PACHUCA DE SOTO	LICENCIATURA EN DERECHO	80	633	713
Licenciatura	INSTITUTO DE CIENCIAS SOCIALES Y HUMANIDADES	PACHUCA DE SOTO	LICENCIATURA EN ENSEÑANZA DE LA LENGUA INGLESA	34	202	236
Licenciatura	INSTITUTO DE CIENCIAS SOCIALES Y HUMANIDADES	PACHUCA DE SOTO	LICENCIATURA EN HISTORIA DE MÉXICO	0	79	79
Licenciatura	INSTITUTO DE CIENCIAS SOCIALES Y HUMANIDADES	PACHUCA DE SOTO	LICENCIATURA EN INNOVACIÓN Y TECNOLOGÍA EDUCATIVA (MODALIDAD VIRTUAL)	7	36	43
Licenciatura	INSTITUTO DE CIENCIAS SOCIALES Y HUMANIDADES	PACHUCA DE SOTO	LICENCIATURA EN PLANEACIÓN Y DESARROLLO REGIONAL	0	11	11
Licenciatura	INSTITUTO DE CIENCIAS SOCIALES Y HUMANIDADES	PACHUCA DE SOTO	LICENCIATURA EN SOCIOLOGÍA	0	60	60
Licenciatura	INSTITUTO DE CIENCIAS SOCIALES Y HUMANIDADES	PACHUCA DE SOTO	LICENCIATURA EN TRABAJO SOCIAL	18	222	240
Maestría	INSTITUTO DE CIENCIAS SOCIALES Y HUMANIDADES	PACHUCA DE SOTO	MAESTRÍA EN CIENCIAS DE LA EDUCACIÓN	12	0	12
Maestría	INSTITUTO DE CIENCIAS SOCIALES Y HUMANIDADES	PACHUCA DE SOTO	MAESTRÍA EN CIENCIAS SOCIALES	11	10	21
Maestría	INSTITUTO DE CIENCIAS SOCIALES Y HUMANIDADES	PACHUCA DE SOTO	MAESTRÍA EN DERECHO PENAL Y CIENCIAS PENALES	29	15	44

DESTINO DE LOS RECURSOS FEDERALES QUE RECIBEN UNIVERSIDADES E INSTITUCIONES DE EDUCACIÓN MEDIA SUPERIOR Y SUPERIOR

En términos del artículo 37, fracción V, del Decreto de Presupuesto de Egresos de la Federación para el Ejercicio Fiscal 2026

Información desagregada de matrícula

La información presentada es acumulada al periodo que se reporta

Del 01 de enero al 31 de marzo de 2026

Universidad / Institución	U. A. del Edo. de Hidalgo						
Maestría	INSTITUTO DE CIENCIAS SOCIALES Y HUMANIDADES	PACHUCA DE SOTO	MAestría EN ESTUDIOS DE POBLACIÓN		0	5	5
Maestría	INSTITUTO DE CIENCIAS SOCIALES Y HUMANIDADES	PACHUCA DE SOTO	MAestría EN GOBIERNO Y GESTIÓN LOCAL		0	8	8
Maestría	INSTITUTO DE CIENCIAS SOCIALES Y HUMANIDADES	PACHUCA DE SOTO	MAestría EN HISTORIA		0	7	7
Maestría	INSTITUTO DE CIENCIAS SOCIALES Y HUMANIDADES	PACHUCA DE SOTO	MAestría EN TRABAJO SOCIAL		0	10	10
Media Superior	ESCUELA PREPARATORIA NÚMERO 9 DOCTOR DANIEL RESÉNDIZ NÚÑEZ	SAN AGUSTIN TLAXIACA	BACHILLERATO		67	0	67
Doctorado	INSTITUTO DE CIENCIAS ECONÓMICO ADMINISTRATIVAS	SAN AGUSTIN TLAXIACA	DOCTORADO EN CIENCIAS ECONÓMICO ADMINISTRATIVAS		3	15	18
Licenciatura	INSTITUTO DE CIENCIAS ECONÓMICO ADMINISTRATIVAS	SAN AGUSTIN TLAXIACA	LICENCIATURA EN ADMINISTRACIÓN		104	778	882
Licenciatura	INSTITUTO DE CIENCIAS ECONÓMICO ADMINISTRATIVAS	SAN AGUSTIN TLAXIACA	LICENCIATURA EN COMERCIO EXTERIOR		116	821	937
Licenciatura	INSTITUTO DE CIENCIAS ECONÓMICO ADMINISTRATIVAS	SAN AGUSTIN TLAXIACA	LICENCIATURA EN CONTADURÍA		114	823	937
Licenciatura	INSTITUTO DE CIENCIAS ECONÓMICO ADMINISTRATIVAS	SAN AGUSTIN TLAXIACA	LICENCIATURA EN ECONOMÍA		38	184	222
Licenciatura	INSTITUTO DE CIENCIAS ECONÓMICO ADMINISTRATIVAS	SAN AGUSTIN TLAXIACA	LICENCIATURA EN GASTRONOMÍA		115	782	897
Licenciatura	INSTITUTO DE CIENCIAS ECONÓMICO ADMINISTRATIVAS	SAN AGUSTIN TLAXIACA	LICENCIATURA EN MERCADOTECNIA		115	827	942
Licenciatura	INSTITUTO DE CIENCIAS ECONÓMICO ADMINISTRATIVAS	SAN AGUSTIN TLAXIACA	LICENCIATURA EN MERCADOTECNIA (MODALIDAD VIRTUAL)		7	121	128
Licenciatura	INSTITUTO DE CIENCIAS ECONÓMICO ADMINISTRATIVAS	SAN AGUSTIN TLAXIACA	LICENCIATURA EN TURISMO		37	555	592
Maestría	INSTITUTO DE CIENCIAS ECONÓMICO ADMINISTRATIVAS	SAN AGUSTIN TLAXIACA	MAestría EN ADMINISTRACIÓN		0	2	2
Maestría	INSTITUTO DE CIENCIAS ECONÓMICO ADMINISTRATIVAS	SAN AGUSTIN TLAXIACA	MAestría EN AUDITORIA		0	18	18
Maestría	INSTITUTO DE CIENCIAS ECONÓMICO ADMINISTRATIVAS	SAN AGUSTIN TLAXIACA	MAestría EN COMERCIO INTERNACIONAL		0	3	3
Maestría	INSTITUTO DE CIENCIAS ECONÓMICO ADMINISTRATIVAS	SAN AGUSTIN TLAXIACA	MAestría EN ESTUDIOS ECONÓMICOS		0	3	3
Maestría	INSTITUTO DE CIENCIAS ECONÓMICO ADMINISTRATIVAS	SAN AGUSTIN TLAXIACA	MAestría EN GESTIÓN FISCAL		8	12	20
Doctorado	INSTITUTO DE CIENCIAS DE LA SALUD	SAN AGUSTIN TLAXIACA	DOCTORADO EN CIENCIAS DE LOS ALIMENTOS Y SALUD HUMANA		2	20	22
Doctorado	INSTITUTO DE CIENCIAS DE LA SALUD	SAN AGUSTIN TLAXIACA	DOCTORADO EN CIENCIAS DEL COMPORTAMIENTO SALUDABLE		8	14	22
Especialidad	INSTITUTO DE CIENCIAS DE LA SALUD	SAN AGUSTIN TLAXIACA	ESPECIALIDAD EN ANESTESIOLOGÍA		22	21	43
Especialidad	INSTITUTO DE CIENCIAS DE LA SALUD	SAN AGUSTIN TLAXIACA	ESPECIALIDAD EN CIRUGÍA GENERAL		17	41	58
Especialidad	INSTITUTO DE CIENCIAS DE LA SALUD	SAN AGUSTIN TLAXIACA	ESPECIALIDAD EN ENFERMERÍA NEONATAL		0	23	23
Especialidad	INSTITUTO DE CIENCIAS DE LA SALUD	SAN AGUSTIN TLAXIACA	ESPECIALIDAD EN ENFERMERÍA PEDIÁTRICA		0	7	7
Especialidad	INSTITUTO DE CIENCIAS DE LA SALUD	SAN AGUSTIN TLAXIACA	ESPECIALIDAD EN GINECOLOGÍA Y OBSTETRICIA		20	62	82
Especialidad	INSTITUTO DE CIENCIAS DE LA SALUD	SAN AGUSTIN TLAXIACA	ESPECIALIDAD EN MEDICINA DE URGENCIAS		6	21	27
Especialidad	INSTITUTO DE CIENCIAS DE LA SALUD	SAN AGUSTIN TLAXIACA	ESPECIALIDAD EN MEDICINA DEL ENFERMO EN ESTADO CRÍTICO		6	4	10
Especialidad	INSTITUTO DE CIENCIAS DE LA SALUD	SAN AGUSTIN TLAXIACA	ESPECIALIDAD EN MEDICINA INTERNA		13	29	42
Especialidad	INSTITUTO DE CIENCIAS DE LA SALUD	SAN AGUSTIN TLAXIACA	ESPECIALIDAD EN NEONATOLOGÍA		0	2	2
Especialidad	INSTITUTO DE CIENCIAS DE LA SALUD	SAN AGUSTIN TLAXIACA	ESPECIALIDAD EN ODONTOPEDIATRÍA		6	12	18
Especialidad	INSTITUTO DE CIENCIAS DE LA SALUD	SAN AGUSTIN TLAXIACA	ESPECIALIDAD EN ORTOPEDIA Y TRAUMATOLOGÍA		15	53	68
Especialidad	INSTITUTO DE CIENCIAS DE LA SALUD	SAN AGUSTIN TLAXIACA	ESPECIALIDAD EN PEDIATRÍA MEDICA		32	46	78
Licenciatura	INSTITUTO DE CIENCIAS DE LA SALUD	SAN AGUSTIN TLAXIACA	LICENCIATURA EN CIRUJANO DENTISTA		104	916	1,020
Licenciatura	INSTITUTO DE CIENCIAS DE LA SALUD	SAN AGUSTIN TLAXIACA	LICENCIATURA EN ENFERMERÍA		156	1,003	1,159
Licenciatura	INSTITUTO DE CIENCIAS DE LA SALUD	SAN AGUSTIN TLAXIACA	LICENCIATURA EN FARMACIA		45	371	416
Licenciatura	INSTITUTO DE CIENCIAS DE LA SALUD	SAN AGUSTIN TLAXIACA	LICENCIATURA EN GERONTOLOGÍA		33	266	299
Licenciatura	INSTITUTO DE CIENCIAS DE LA SALUD	SAN AGUSTIN TLAXIACA	LICENCIATURA EN MÉDICO CIRUJANO		200	1,979	2,179
Licenciatura	INSTITUTO DE CIENCIAS DE LA SALUD	SAN AGUSTIN TLAXIACA	LICENCIATURA EN NUTRICIÓN		99	710	809
Licenciatura	INSTITUTO DE CIENCIAS DE LA SALUD	SAN AGUSTIN TLAXIACA	LICENCIATURA EN PSICOLOGÍA		157	1,081	1,238
Maestría	INSTITUTO DE CIENCIAS DE LA SALUD	SAN AGUSTIN TLAXIACA	MAestría EN CIENCIAS BIOMÉDICAS Y DE LA SALUD		0	13	13
Maestría	INSTITUTO DE CIENCIAS DE LA SALUD	SAN AGUSTIN TLAXIACA	MAestría EN CIENCIAS DE LA SALUD CON ÉNFASIS EN SALUD PÚBLICA E INVESTIGACIÓN CLÍNICA		0	21	21
Maestría	INSTITUTO DE CIENCIAS DE LA SALUD	SAN AGUSTIN TLAXIACA	MAestría EN FARMACIA CLÍNICA		6	3	9
Maestría	INSTITUTO DE CIENCIAS DE LA SALUD	SAN AGUSTIN TLAXIACA	MAestría EN GERONTOLOGÍA DE LA SALUD		0	3	3
Maestría	INSTITUTO DE CIENCIAS DE LA SALUD	SAN AGUSTIN TLAXIACA	MAestría EN NUTRICIÓN CLÍNICA		5	6	11
Maestría	INSTITUTO DE CIENCIAS DE LA SALUD	SAN AGUSTIN TLAXIACA	MAestría EN PSICOLOGÍA DE LA SALUD		4	2	6
Media Superior	ESCUELA SUPERIOR DE CIUDAD SAHAGÚN	TEPEAPULCO	BACHILLERATO		0	1,162	1,162
Licenciatura	ESCUELA SUPERIOR DE CIUDAD SAHAGÚN	TEPEAPULCO	INGENIERÍA INDUSTRIAL		12	274	286
Licenciatura	ESCUELA SUPERIOR DE CIUDAD SAHAGÚN	TEPEAPULCO	LICENCIATURA EN CONTADURÍA		13	200	213
Licenciatura	ESCUELA SUPERIOR DE CIUDAD SAHAGÚN	TEPEAPULCO	LICENCIATURA EN INGENIERÍA MECÁNICA		13	208	221

DESTINO DE LOS RECURSOS FEDERALES QUE RECIBEN UNIVERSIDADES E INSTITUCIONES DE EDUCACIÓN MEDIA SUPERIOR Y SUPERIOR

En términos del artículo 37, fracción V, del Decreto de Presupuesto de Egresos de la Federación para el Ejercicio Fiscal 2026

Información desagregada de matrícula

La información presentada es acumulada al periodo que se reporta

Del 01 de enero al 31 de marzo de 2026

Universidad / Institución	U. A. del Edo. de Hidalgo					
Media Superior	ESCUELA SUPERIOR DE TEPEJI DEL RÍO	TEPEJI DEL RIO DE OCAMPO	BACHILLERATO	20	1,079	1,099
Licenciatura	ESCUELA SUPERIOR DE TEPEJI DEL RÍO	TEPEJI DEL RIO DE OCAMPO	INGENIERÍA INDUSTRIAL	16	160	176
Licenciatura	ESCUELA SUPERIOR DE TEPEJI DEL RÍO	TEPEJI DEL RIO DE OCAMPO	LICENCIATURA EN ADMINISTRACIÓN	8	164	172
Licenciatura	ESCUELA SUPERIOR DE TEPEJI DEL RÍO	TEPEJI DEL RIO DE OCAMPO	LICENCIATURA EN MÉDICO CIRUJANO	34	126	160
Media Superior	ESCUELA SUPERIOR DE TIZAYUCA	TIZAYUCA	BACHILLERATO	0	1,647	1,647
Licenciatura	ESCUELA SUPERIOR DE TIZAYUCA	TIZAYUCA	INGENIERÍA EN COMPUTACIÓN	0	2	2
Licenciatura	ESCUELA SUPERIOR DE TIZAYUCA	TIZAYUCA	LICENCIATURA EN INGENIERÍA EN AUTOMATIZACIÓN INDUSTRIAL	11	116	127
Licenciatura	ESCUELA SUPERIOR DE TIZAYUCA	TIZAYUCA	LICENCIATURA EN TECNOLOGÍAS DE LA INFORMACIÓN	18	77	95
Licenciatura	ESCUELA SUPERIOR DE TIZAYUCA	TIZAYUCA	LICENCIATURA EN TURISMO	25	292	317
Maestría	ESCUELA SUPERIOR DE TIZAYUCA	TIZAYUCA	MAESTRÍA EN GESTIÓN Y DESARROLLO DE NUEVAS TECNOLOGÍAS	4	15	19
Media Superior	ESCUELA SUPERIOR DE TLAHUELILPAN	TLAHUELILPAN	BACHILLERATO	0	1,042	1,042
Licenciatura	ESCUELA SUPERIOR DE TLAHUELILPAN	TLAHUELILPAN	LICENCIATURA EN ADMINISTRACIÓN	14	215	229
Licenciatura	ESCUELA SUPERIOR DE TLAHUELILPAN	TLAHUELILPAN	LICENCIATURA EN ENFERMERÍA	67	535	602
Licenciatura	ESCUELA SUPERIOR DE TLAHUELILPAN	TLAHUELILPAN	LICENCIATURA EN INGENIERÍA DE SOFTWARE	0	150	150
Licenciatura	ESCUELA SUPERIOR DE TLAHUELILPAN	TLAHUELILPAN	LICENCIATURA EN MÉDICO CIRUJANO	34	149	183
Media Superior	ESCUELA PREPARATORIA NÚMERO 6	TLAXCOAPAN	BACHILLERATO	0	488	488
Media Superior	ESCUELA PREPARATORIA NÚMERO DOS	TULANCINGO DE BRAVO	BACHILLERATO	85	3,541	3,626
Doctorado	INSTITUTO DE CIENCIAS AGROPECUARIAS	TULANCINGO DE BRAVO	DOCTORADO EN CIENCIAS AGROPECUARIAS	9	34	43
Licenciatura	INSTITUTO DE CIENCIAS AGROPECUARIAS	TULANCINGO DE BRAVO	INGENIERÍA AGROINDUSTRIAL	18	151	169
Licenciatura	INSTITUTO DE CIENCIAS AGROPECUARIAS	TULANCINGO DE BRAVO	INGENIERÍA EN AGRONOMÍA PARA LA PRODUCCIÓN SUSTENTABLE	77	367	444
Licenciatura	INSTITUTO DE CIENCIAS AGROPECUARIAS	TULANCINGO DE BRAVO	INGENIERÍA EN ALIMENTOS	22	135	157
Licenciatura	INSTITUTO DE CIENCIAS AGROPECUARIAS	TULANCINGO DE BRAVO	INGENIERÍA FORESTAL	0	82	82
Licenciatura	INSTITUTO DE CIENCIAS AGROPECUARIAS	TULANCINGO DE BRAVO	LICENCIATURA EN ALIMENTACIÓN SUSTENTABLE	0	55	55
Licenciatura	INSTITUTO DE CIENCIAS AGROPECUARIAS	TULANCINGO DE BRAVO	LICENCIATURA EN GESTIÓN DE NEGOCIOS AGROPECUARIOS	0	104	104
Licenciatura	INSTITUTO DE CIENCIAS AGROPECUARIAS	TULANCINGO DE BRAVO	LICENCIATURA EN INGENIERÍA EN BIOTECNOLOGÍA	27	244	271
Licenciatura	INSTITUTO DE CIENCIAS AGROPECUARIAS	TULANCINGO DE BRAVO	LICENCIATURA EN MEDICINA VETERINARIA Y ZOOTECNIA	115	988	1,103
Licenciatura	INSTITUTO DE CIENCIAS AGROPECUARIAS	TULANCINGO DE BRAVO	LICENCIATURA EN MÉDICO CIRUJANO	0	564	564
Maestría	INSTITUTO DE CIENCIAS AGROPECUARIAS	TULANCINGO DE BRAVO	MAESTRÍA EN CIENCIA DE LOS ALIMENTOS	0	21	21
Maestría	INSTITUTO DE CIENCIAS AGROPECUARIAS	TULANCINGO DE BRAVO	MAESTRÍA EN CIENCIAS Y TECNOLOGÍA AGRÍCOLA Y FORESTAL SUSTENTABLE	2	9	11
Maestría	INSTITUTO DE CIENCIAS AGROPECUARIAS	TULANCINGO DE BRAVO	MAESTRÍA EN CIENCIAS ZOOTÉCNICAS Y SALUD ANIMAL	6	18	24
Media Superior	ESCUELA SUPERIOR DE ZIMAPÁN	ZIMAPAN	BACHILLERATO	0	316	316
Licenciatura	ESCUELA SUPERIOR DE ZIMAPÁN	ZIMAPAN	INGENIERÍA EN PROCESAMIENTO DE RECURSOS MINERALES	0	36	36
Licenciatura	ESCUELA SUPERIOR DE ZIMAPÁN	ZIMAPAN	LICENCIATURA EN CONTADURÍA	0	80	80
Licenciatura	ESCUELA SUPERIOR DE ZIMAPÁN	ZIMAPAN	LICENCIATURA EN DERECHO	0	128	128
TOTAL				4,006	51,357	55,363



Mtra. Ojuly del Rocío Islas Maldonado
Directora de Administración Escolar

